



# Об итогах социально-экономического развития Санкт-Петербурга за 2017 год



Председатель Комитета по экономической политике  
и стратегическому планированию Санкт-Петербурга

**Филиппов Иван Дмитриевич**

27 марта 2018 года



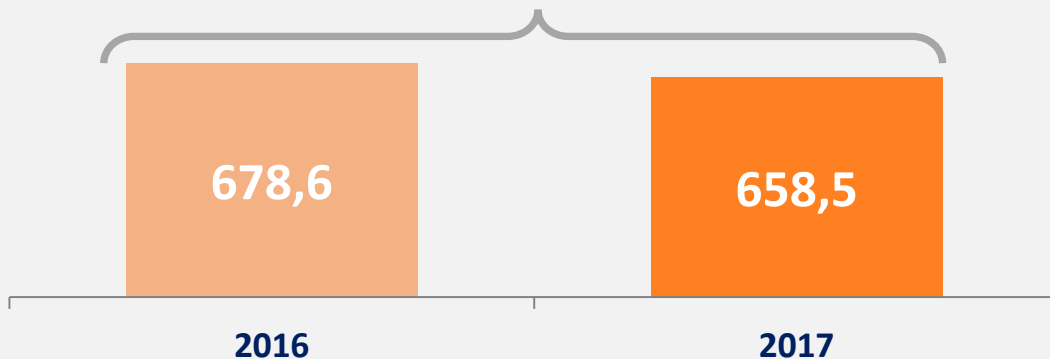
# ИНВЕСТИЦИИ В ОСНОВНОЙ КАПИТАЛ



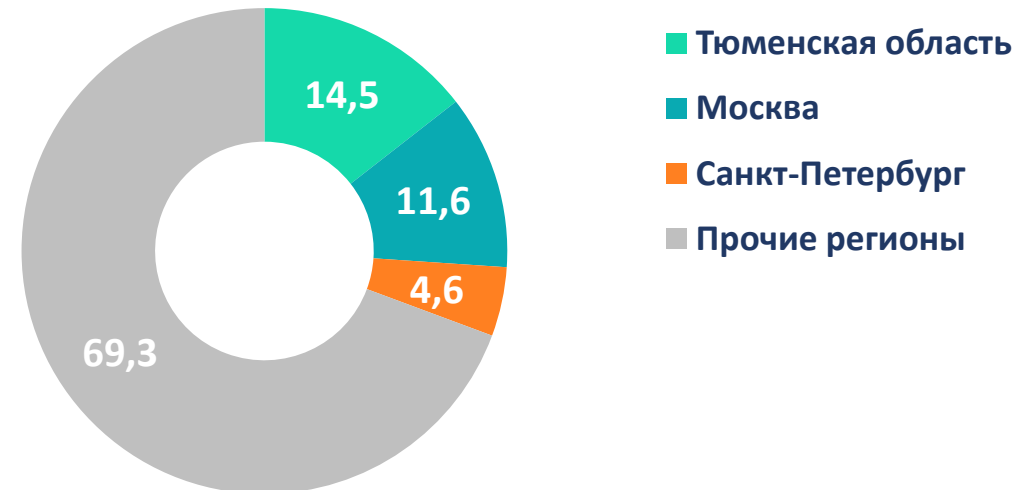
перемещение на 5 пунктов вверх в ТОП 20  
Национального рейтинга состояния  
инвестиционного климата в регионах России

Инвестиции в основной капитал по Санкт-Петербургу,  
млрд руб.

более 1 трлн. рублей



Структура объема инвестиций в основной капитал  
по субъектам РФ за 2016 год, %



Санкт-Петербург

3 место

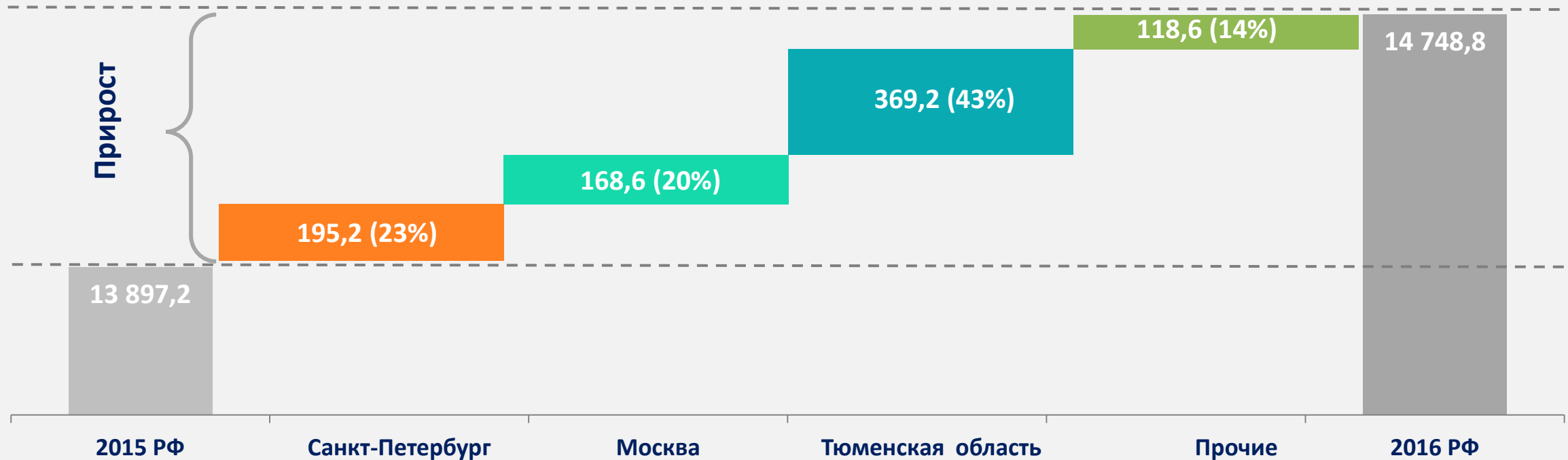


Повышение инвестиционной активности, обусловленное поддержкой Правительства города предприятий приоритетных отраслей экономики, а также повышения эффективности деятельности исполнительных органов государственной власти.



## ИНВЕСТИЦИИ В ОСНОВНОЙ КАПИТАЛ

Вклад регионов в прирост объема инвестиций в основной капитал по РФ, млрд руб.

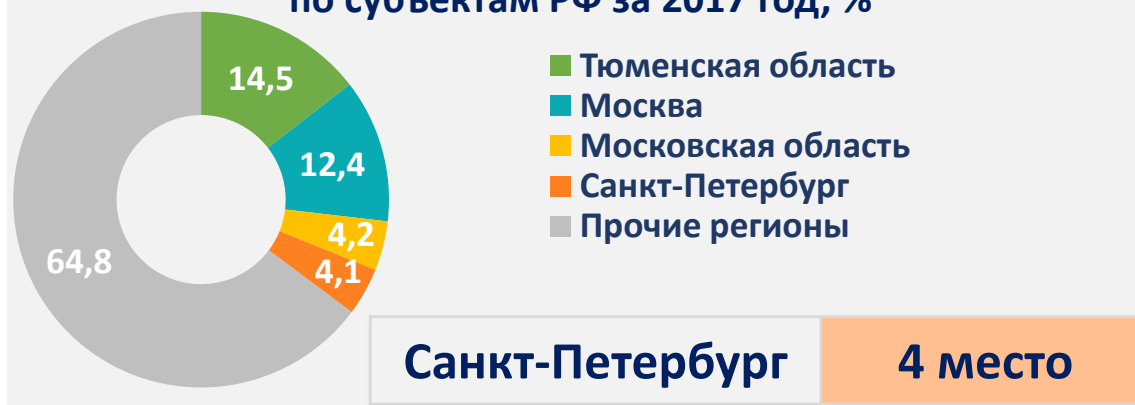


Санкт-Петербург обеспечил почти четверть общего прироста инвестиций в основной капитал в целом по стране.

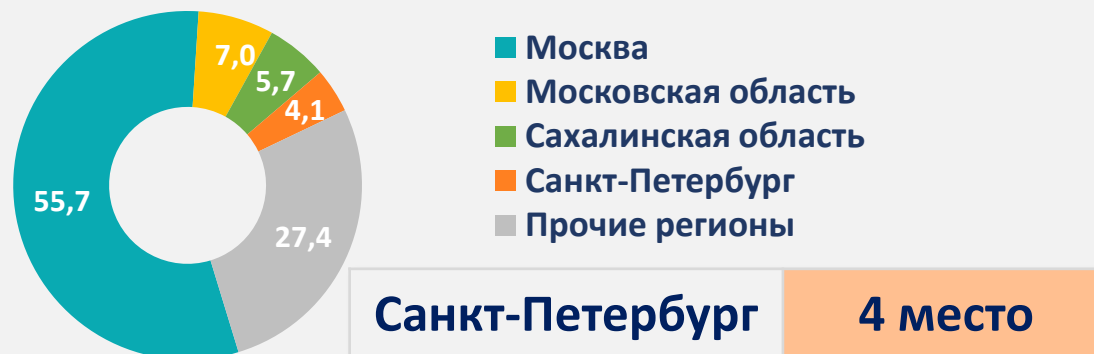


# ИНВЕСТИЦИИ В ОСНОВНОЙ КАПИТАЛ

Структура объема инвестиций в основной капитал по субъектам РФ за 2017 год, %



Объем прямых иностранных инвестиций, %



Структура инвестиций в основной капитал за 2017 год по Санкт-Петербургу по видам деятельности, %



Структура инвестиций в основной капитал Санкт-Петербурга имеет диверсифицированный характер и высокий мультипликативный эффект для экономики города в долгосрочной перспективе.



# ПРОМЫШЛЕННОСТЬ

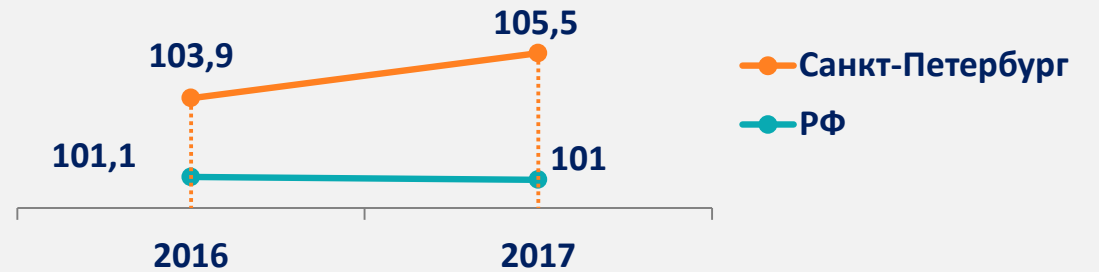
20,2%

Доля промышленности в ВРП Санкт-Петербурга в 2016 году

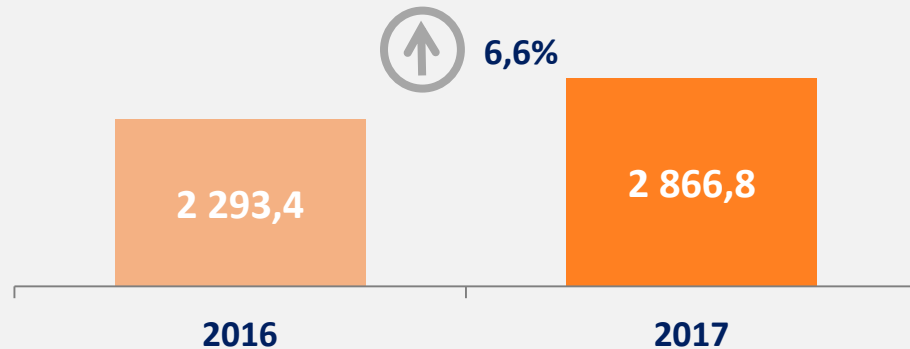
46,5%

Вклад в доходную часть бюджета Санкт-Петербурга в 2017 году

Индекс промышленного производства, в % к соответствующему периоду



Объем отгруженных товаров, работ и услуг в промышленности, млрд руб.



90%

Доля обрабатывающих производств в промышленности Санкт-Петербурга

По СПб:  
105,7%

По РФ:  
100,2%

Индекс промышленного производства в обрабатывающих производствах



Санкт-Петербург – важнейший промышленный центр России, промышленность играет системообразующую роль в экономике Санкт-Петербурга.



# ПРОМЫШЛЕННОСТЬ

Структура отгруженных товаров в обрабатывающих производствах, %



>11%

Доля машиностроительной продукции Санкт-Петербурга в отгрузке машиностроительного комплекса РФ в целом

>25%

Доля Санкт-Петербурга в общем выпуске легковых автомобилей, произведенных в РФ

ИПП отраслей-лидеров в обрабатывающих производствах, %



Завершены инвестиционные промышленные проекты, в том числе открыты:

24 проекта

9

новых производственных площадок

8

новых современных производств

7

новых производственных линий



Санкт-Петербург – лидер России по развитию приоритетных высокотехнологичных отраслей промышленности.



# НАУКА И ИННОВАЦИИ

В 2017 году Санкт-Петербург стал лидером рейтинга Ассоциации инновационных регионов России

В Санкт-Петербурге размещены:

- технопарки;
- бизнес-инкубаторы;
- центры коллективного пользования высокотехнологичным оборудованием;
- центры прототипирования;
- развивается рынок венчурного финансирования.

Объем внутренних затрат на научные исследования и разработки в 2016 году, %



10%

передовых российских производственных технологий в 2016 разработано в Санкт-Петербурге

~ 4 000

зарегистрировано организаций в сфере научных исследований и разработок на 1 января 2018 года

15,5%

доля инновационной продукции в общем объеме продукции обрабатывающих производств в 2016 году

184,0

объем оказанных услуг в сфере научных исследований и разработок за 2017 год (млрд руб.)



Санкт-Петербург является мировым научно-техническим центром с высоким потенциалом развития.

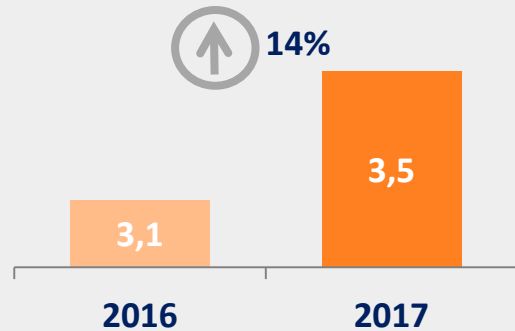


# СТРОИТЕЛЬСТВО

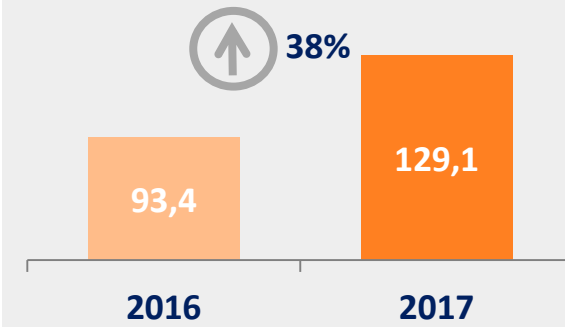
Объем работ по виду деятельности «Строительство», млрд руб.



Ввода в эксплуатацию жилья, млн кв. м



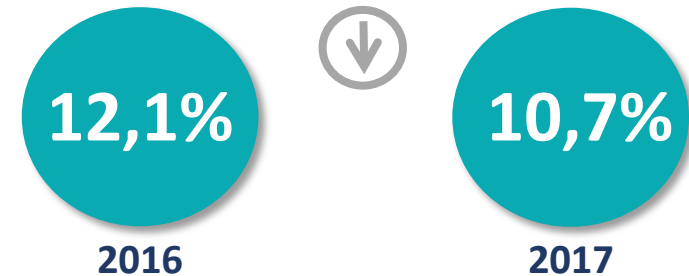
Объем ипотечного жилищного кредитования, млрд руб.



Структура объема выполненных работ по виду деятельности «Строительство» по субъектам РФ, %



Средневзвешенная ставка по ипотеке по Санкт-Петербургу



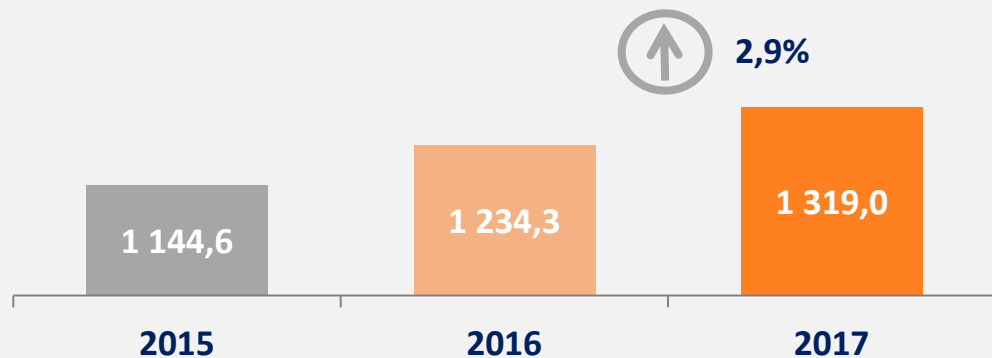
Отрицательная динамика изменения объемов выполненных работ по виду деятельности «Строительство» обусловлена существенным вводом в эксплуатацию в 2016 году крупных объектов инфраструктуры и социального назначения, частично скомпенсированного рекордным вводом жилья.



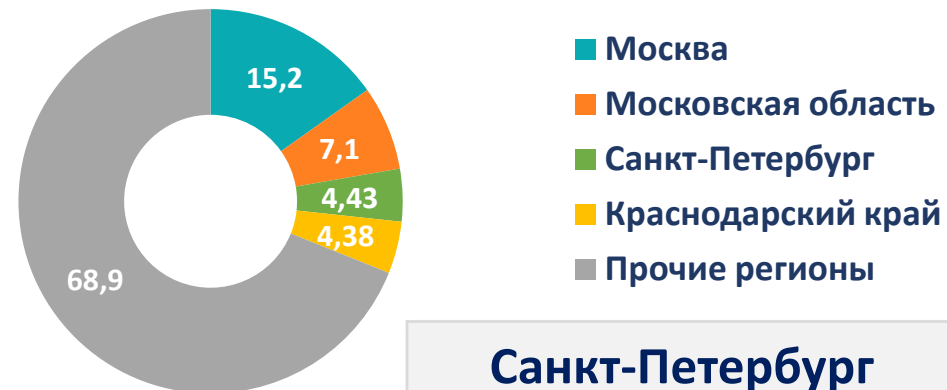


# ТОРГОВЛЯ

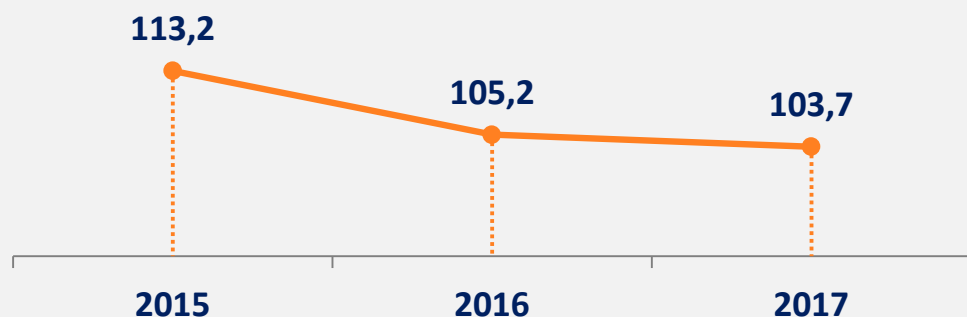
Оборот розничной торговли, млрд руб.



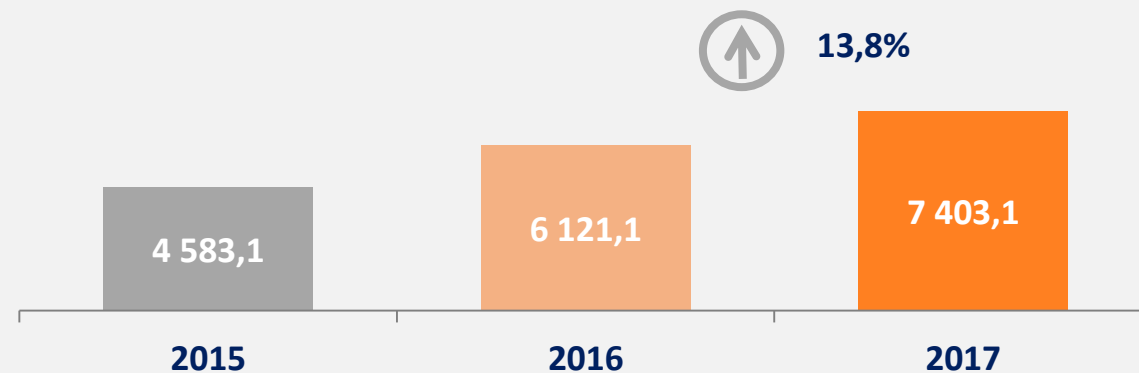
Структура оборота розничной торговли по субъектам РФ, %



Индекс потребительских цен, в % декабрь к декабрю



Оборот оптовой торговли, млрд руб.



Улучшение макроэкономической ситуации стало залогом повышения доли потребления в структуре использования денежных доходов населения, что обусловило увеличение оборота розничной торговли.

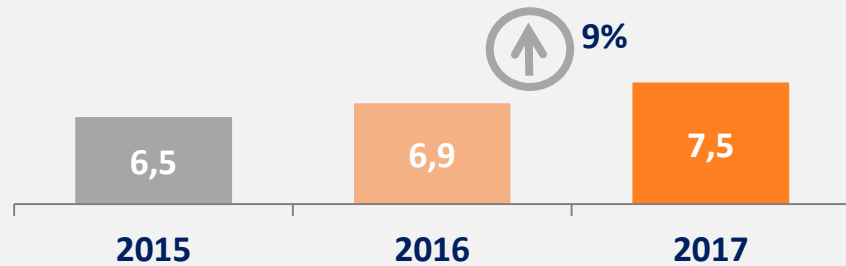


# ТУРИЗМ

Награды World Travel Awards в 2017 году:

- «Лучшее городское направление Европы»
- «Лидирующее городское направление мира»
- «Лидирующее мировое культурно-туристическое направление»

Туристский поток, млн. человек



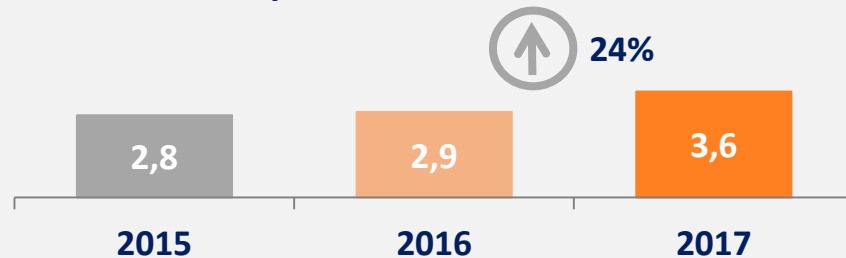
38,6

Гостиничный номерной фонд Санкт-Петербурга (тыс. номеров)

~ 63%

Среднегодовая заполняемость номеров гостиниц

Количество иностранных туристов, посетивших город, млн. человек



Динамично развивающиеся виды туризма



Событийный



Деловой



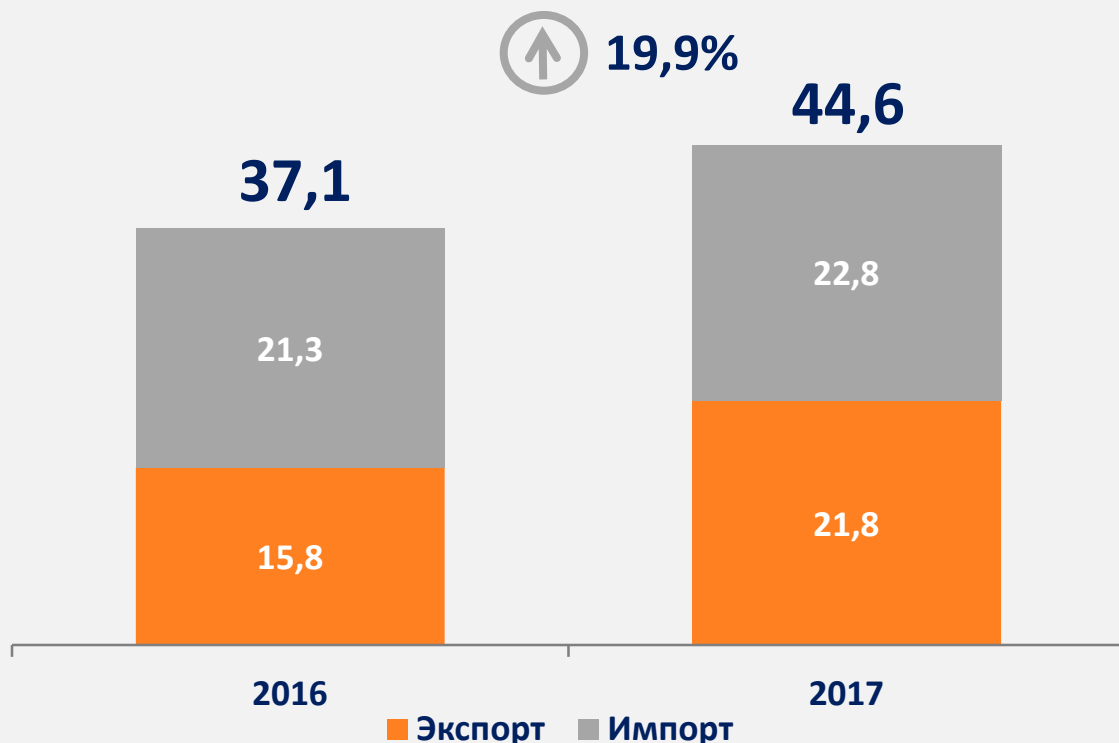
Медицинский

➔ Санкт-Петербург – активно развивающийся центр мирового туризма.



# ВНЕШНЕЭКОНОМИЧЕСКАЯ ДЕЯТЕЛЬНОСТЬ

Внешнеторговый оборот, млрд долл. США



Основные торговые партнеры Санкт-Петербурга:



доля внешнеторгового оборота Санкт-Петербурга с основными торговыми партнерами



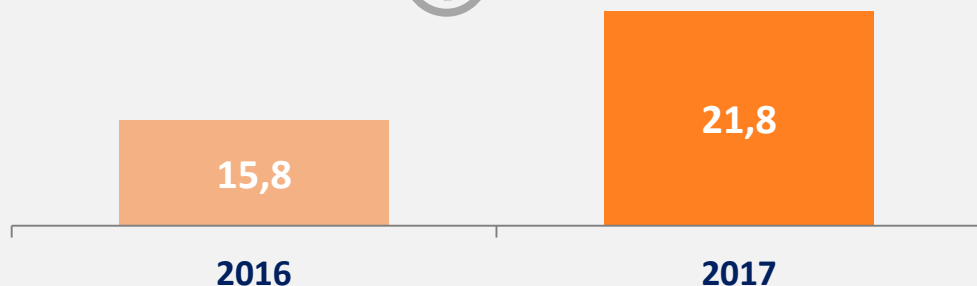
В результате активной поддержки Правительством города экспорта и импортозамещения отрицательное сальдо торгового баланса уменьшилось в 5 раз и практически достигло нулевого уровня.



# ВНЕШНЕЭКОНОМИЧЕСКАЯ ДЕЯТЕЛЬНОСТЬ

### Экспорт, млрд долл. США

↑ 37,2%

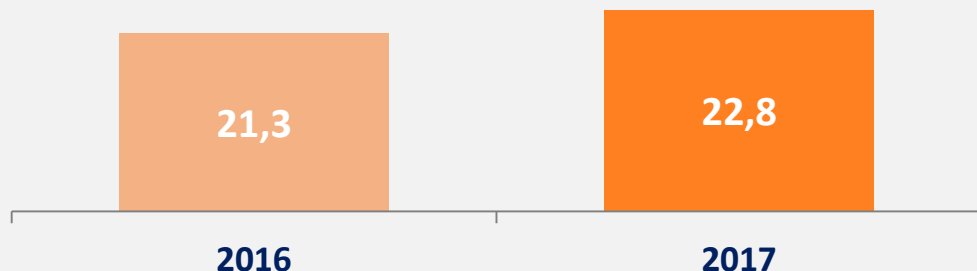


### Товарная структура экспорта (без учета мин. продуктов), в %



### Импорт, млрд долл. США

↑ 7,0%



### Товарная структура импорта, %



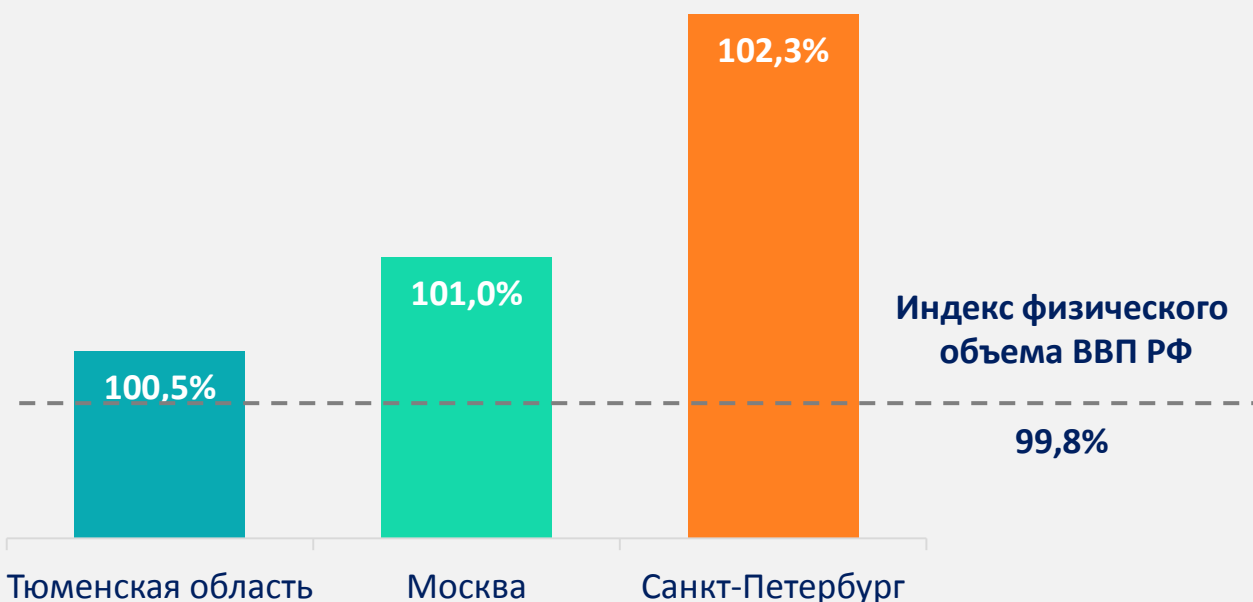
Позитивные тенденции развития ВЭД обусловлены существенным ростом экспорта, увеличение которого более чем на 30 п.п. превышает рост импорта.

# ВАЛОВОЙ РЕГИОНАЛЬНЫЙ ПРОДУКТ



Валовой региональный продукт Санкт-Петербурга в 2016 году составил 3,7 трлн рублей

Индекс физического объема ВРП субъектов РФ  
(ТОП 3 по объемам экономик)



Структура суммарного ВРП РФ в 2016 году  
по субъектам РФ, %



Санкт-Петербург

3 место

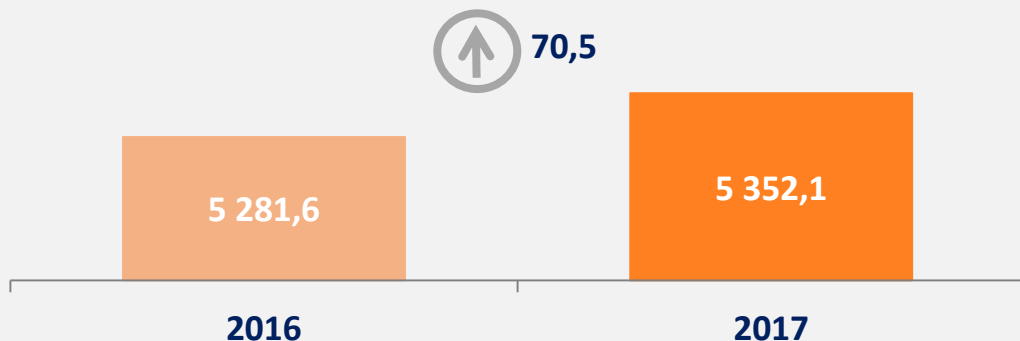


Высокие результаты развития экономики города обусловлены высокими стандартами городского управления, позволившими сохранить многоотраслевую структуру экономики города, а также создать благоприятную среду для внедрения инноваций.

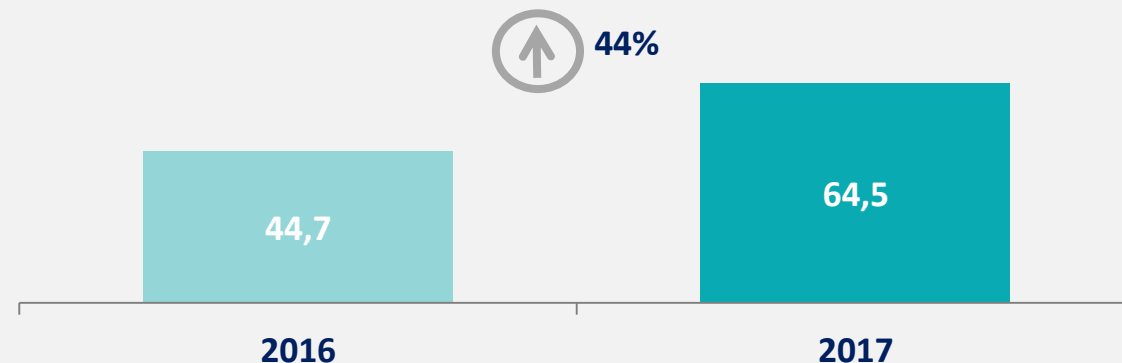


# ДЕМОГРАФИЯ

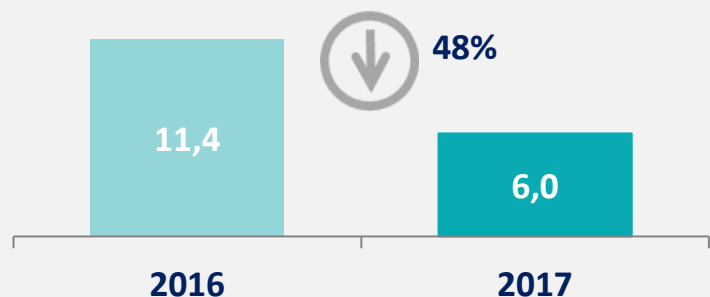
Численность населения на конец года, тыс. чел.



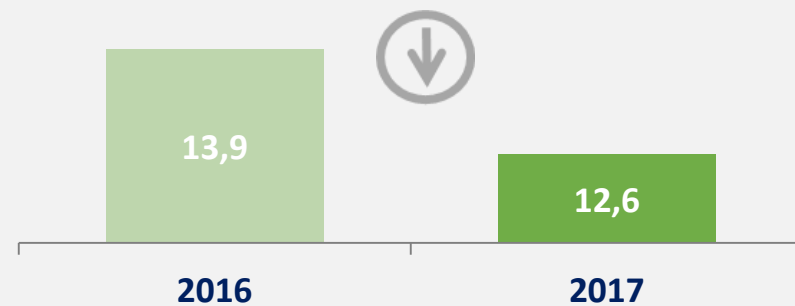
Миграционный прирост, тыс. чел.



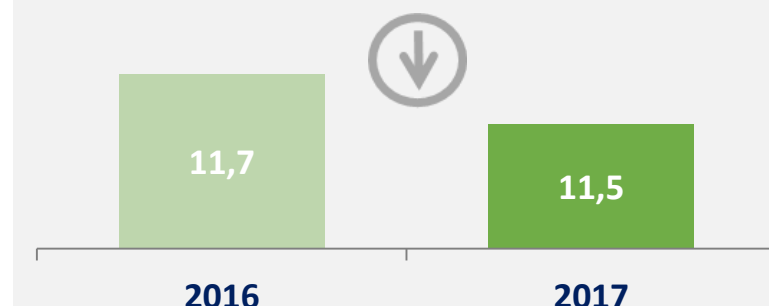
Естественный прирост, тыс. руб.



Общий коэффициент рождаемости, на 1 000 чел. населения



Общий коэффициент смертности, на 1 000 чел. населения

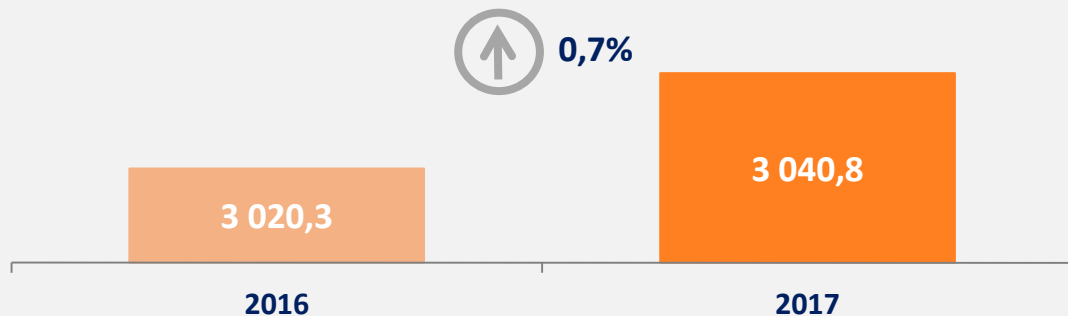


Снижение естественного прироста обусловлено снижением рождаемости, частично скомпенсированного снижением смертности.

# РЫНОК ТРУДА И ЗАРАБОТНАЯ ПЛАТА



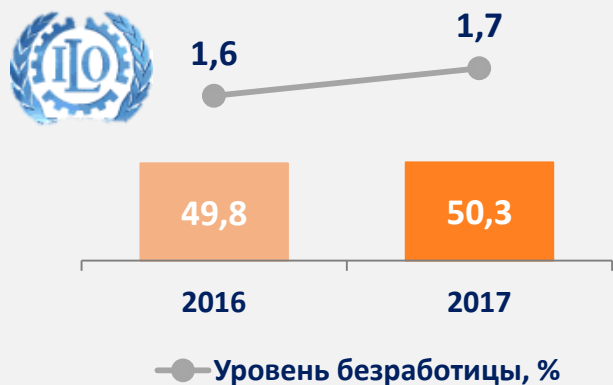
Численность рабочей силы, тыс. чел.



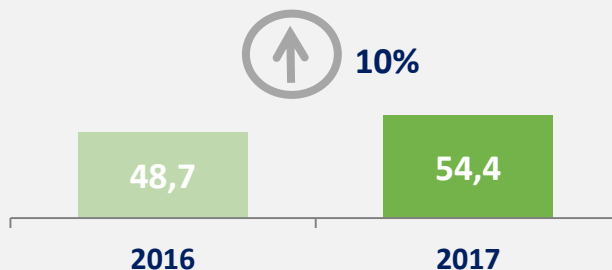
Структура работников организаций в 2017 году, %



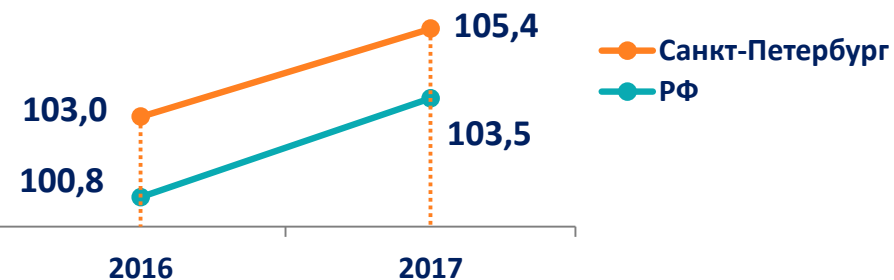
Численность безработных, тыс. чел.



Заработная плата, тыс. руб.



Темп роста реальной заработной платы, %



Санкт-Петербург

1 место



Ситуация на рынке труда остается стабильной с одним из самых низких по России уровнем безработицы и лидирующей позицией по темпам роста реальной заработной платы среди субъектов РФ.



# Об итогах социально-экономического развития Санкт-Петербурга за 2017 год



**Благодарю за внимание!**

Комитет по экономической политике и стратегическому планированию Санкт-Петербурга

27 марта 2018 года