



ПРАВИТЕЛЬСТВО  
САНКТ-ПЕТЕРБУРГА

КОМИТЕТ ПО ЭКОНОМИЧЕСКОЙ  
ПОЛИТИКЕ И СТРАТЕГИЧЕСКОМУ  
ПЛАНИРОВАНИЮ САНКТ-ПЕТЕРБУРГА



**ПРОГНОЗ  
СОЦИАЛЬНО-ЭКОНОМИЧЕСКОГО РАЗВИТИЯ  
САНКТ-ПЕТЕРБУРГА НА 2017 ГОД  
И ПЛАНОВЫЙ ПЕРИОД 2018 И 2019 ГОДОВ**



**Октябрь  
2016**

## Оглавление

Основные показатели прогноза социально-экономического развития Санкт-Петербурга на 2017 год и на период до 2019 года.....	3
Пояснительная записка к прогнозу социально-экономического развития Санкт-Петербурга на 2017 год и плановый период 2018 и 2019 годов.....	17
Введение.....	17
Основные показатели социально-экономического развития Санкт-Петербурга в январе-сентябре 2016 года .....	18
Население.....	20
Валовой региональный продукт .....	22
Промышленное производство.....	24
Транспорт и связь.....	30
<i>Транспорт</i> .....	30
<i>Связь</i> .....	30
Строительство.....	31
Торговля и услуги населению.....	32
Внешнеэкономическая деятельность .....	35
Малое и среднее предпринимательство.....	36
Инвестиции .....	37
Консолидированный бюджет Санкт-Петербурга.....	40
<i>Доходы консолидированного бюджета</i> .....	40
<i>Расходы консолидированного бюджета</i> .....	41
Денежные доходы и расходы населения.....	43
Труд и занятость.....	44
Развитие социальной сферы.....	46
<i>Образование</i> .....	46
<i>Здравоохранение</i> .....	48
Окружающая среда .....	49
Туризм .....	51
Перечень основных проблемных вопросов развития региона, сдерживающих его социально-экономическое развитие .....	52

**Пояснительная записка  
к прогнозу социально-экономического развития Санкт-Петербурга  
на 2017 год и плановый период 2018 и 2019 годов**

**Введение**

Разработка прогноза социально-экономического развития Санкт-Петербурга на 2017 год и плановый период 2018 и 2019 годов (далее – прогноз) проводилась на основании запроса Министерства экономического развития Российской Федерации от 27.10.2016 № Д14и-3206.

Прогноз сформирован Комитетом по экономической политике и стратегическому планированию Санкт-Петербурга (далее – Комитет) в соответствии с постановлением Правительства Санкт-Петербурга от 05.05.2011 № 555 «О мерах по разработке прогноза социально-экономического развития Санкт-Петербурга» и нормативно-методическими материалами, направленными письмом Министерства экономического развития Российской Федерации, при участии исполнительных органов государственной власти города.

При разработке прогноза учитывались:

- основные показатели прогноза социально-экономического развития Российской Федерации на 2016-2019 годы;
- сценарные условия, основные параметры прогноза социально-экономического развития Российской Федерации на 2017 год и плановый период 2018 и 2019 годов;
- уточненный прогноз социально-экономического развития Санкт-Петербурга на 2016 год и плановый период 2017 и 2018 годов, разработанный в октябре 2015 года;
- приоритеты и целевые индикаторы социально-экономического развития, сформулированные в Указах Президента Российской Федерации от 7 мая 2012 года;
- итоги социально-экономического развития Санкт-Петербурга за 2014-2015 годы и январь-сентябрь 2016 года.

Прогноз разработан в двух вариантах:

**Вариант I (базовый)** предполагает умеренное восстановление роста экономики города. Инфляционные процессы в экономике Санкт-Петербурга постепенно замедлятся (с 107,8% по итогам 2016 года до 106,9% в 2019 году), что обусловлено адаптацией продовольственного рынка к ограничениям импортных поставок, а также умеренным потребительским спросом населения. По итогам 2016 года в целом ожидается восстановление объемов экспортных операций и ежегодный прирост в среднесрочной перспективе в среднем на 11%. Положительная динамика инвестиций в основной капитал и рост доходов населения будут способствовать росту инвестиционного и потребительского спроса при сохранении положительной динамики внешнеэкономического спроса. Годовые темпы роста ВРП Санкт-Петербурга на прогнозном периоде 2017-2019 гг. оцениваются на уровне 101,1-102,4%.

**Вариант II (базовый +)** предполагает возобновление экономического роста в условиях укрепления курса национальной валюты, ускоренный рост экспортной деятельности и увеличение производительности труда за счет трансфера технологий и реализации политики импортозамещения. Предпринимаемые Правительством Санкт-Петербурга меры будут способствовать промышленному росту к 2019 году до 3,8%, замедлению инфляции до 6%, что скажется на росте доходов населения и, как следствие, на росте объемов товарооборота. В условиях базового + варианта с 2017 года планируется ежегодный прирост ВРП Санкт-Петербурга на 3% и к 2019 году он может составить 104%.

Анализ сложившейся ситуации в экономике, тенденций ее развития, в том числе анализ основных параметров прогноза социально-экономического развития Российской Федерации на 2017 - 2019 годы, приводят к выводу, что из двух вариантов Прогноза наиболее реалистичный - базовый вариант (1).

В целях снижения негативного влияния дестабилизирующих факторов на экономику Санкт-Петербурга и ускорения социально-экономического развития Санкт-Петербурга распоряжением Губернатора Санкт-Петербурга Полтавченко Г.С. от 12.02.2015 № 10-рп утверждена Программа первоочередных мероприятий по обеспечению устойчивого развития экономики и социальной стабильности Санкт-Петербурга в 2015 году и на 2016-2017 годы (далее – Программа). Отдельные мероприятия Программы коррелируются с Планом первоочередных мероприятий по обеспечению устойчивого развития экономики и социальной стабильности Российской Федерации. Сформированные Правительством Санкт-Петербурга мероприятия, в первую очередь, направлены на активизацию роста экономики Санкт-Петербурга, поддержку предприятий реального сектора экономики, предотвращение роста потребительских цен, уровня безработицы.

Программа постоянно дополняется новыми мероприятиями, так распоряжением Правительства Санкт-Петербурга № 46-рп в Программу включены дополнительные меры поддержки экспортной деятельности малого и среднего предпринимательства, меры по повышению инвестиционной активности и поддержки строительной отрасли. Кроме того, в обновленной редакции Программы запланированы мероприятия по развитию в Санкт-Петербурге конгрессно-выставочной деятельности и индустрии туризма.

Исходя из вышеизложенного, определены основные параметры прогноза социально-экономического развития Санкт-Петербурга в расчете на одного жителя (тыс. руб./чел.), приведенные в таблице:

Показатели	2014	2015	2016	2017		2018		2019	
				I вар.	II вар.	I вар.	II вар.	I вар.	II вар.
Валовой региональный продукт	513,8	543,9	583,7	625,5	629,7	664,8	677,1	707,6	728,5
Объем отгруженных товаров обрабатывающих производств	404,8	407,7	425,7	438,6	438,8	450,9	453,3	463,2	466,2
Оборот розничной торговли	197,1	219,7	237,8	260,3	260,9	283,3	285,4	309,5	311,1
Инвестиции в основной капитал	101,4	100,1	107,3	114,8	115,8	123,8	126,6	134,9	140,4
Фонд начисленной заработной платы всех работников	194,7	209,2	226,4	249,1	256,5	271,5	281,8	297,5	309,2
Доходы консолидированного бюджета Санкт-Петербурга	84,0	85,9	90,1	92,2	93,7	98,2	100,2	105,7	107,7
Ввод в действие жилых домов (кв.м/чел.)	0,63	0,58	0,55	0,57	0,57	0,60	0,60	0,63	0,63

### **Основные показатели социально-экономического развития Санкт-Петербурга в январе-сентябре 2016 года**

По данным территориального органа Федеральной службы государственной статистики по Санкт-Петербургу и Ленинградской области (далее – Петростат) в январе-сентябре 2016 года социально-экономическое развитие Санкт-Петербурга характеризовалось следующими показателями.

Оборот организаций составил 7379,0 млрд. рублей или 105,5% в действующих ценах по сравнению с уровнем аналогичного периода 2015 года.

*Индекс промышленного производства* за январь-сентябрь 2016 года по сравнению с соответствующим периодом прошлого года составил 103,4% (по РФ – 100,3%), в том числе в обрабатывающих производствах – 103,1%.

*Обрабатывающими предприятиями* города отгружено продукции на сумму 1649,5 млрд. рублей, что составляет 105,8% к аналогичному периоду 2015 года.

Негативное влияние на общие итоги развития обрабатывающих производств оказывает снижение объемов выпуска продукции в производстве транспортных средств и оборудования (ИПП – 91,0%), в первую очередь за счет сокращения объемов выпуска легковых автомобилей (на 8,1%), при этом увеличился объем производства частей и принадлежностей автомобильных средств и их двигателей (на 28,9%). Снизились объемы металлургического производства (ИПП – 99,8%) и производства машин и оборудования (ИПП – 86,7%). Увеличение объемов выпуска в обрабатывающих производствах в основном было обусловлено ростом на 24,9% производства пищевых продуктов, включая напитки и табак.

*Объем услуг организаций транспорта* в январе-сентябре текущего года составил 454,2 млрд. руб. и в действующих ценах увеличился по сравнению с январем-сентябрем 2015 года на 7,2%. *Общий объем услуг связи*, оказанных организациями Санкт-Петербурга в январе-сентябре 2016 года, составил 93,9 млрд. руб. и в действующих ценах увеличился по сравнению с январем-сентябрем 2015 года на 2%.

*По виду деятельности «Строительство»* выполненный объем работ составил 106,1% к аналогичному периоду прошлого года или 289,1 млрд. рублей.

*Введено в эксплуатацию жилых домов* общей площадью 1966,5 тыс. кв.м., что выше на 1,3 % чем в январе-сентябре 2015 года.

*Сальдированный финансовый результат организаций* по всем видам экономической деятельности в январе-августе 2016 года составил 573,2 млрд. рублей, что в 1,8 раза больше, чем за аналогичный период 2015 года; 79,4% организаций показали прибыль.

*Индекс потребительских цен на товары и услуги* в Санкт-Петербурге в сентябре 2016 года составил 104,2 % к декабрю предыдущего года (по РФ – 104,06%).

*Оборот розничной торговли* за январь-сентябрь 2016 года снизился на 1,7% к соответствующему уровню прошлого года и составил 877,0 млрд. рублей.

*Объем платных услуг населению* за период январь-сентябрь текущего года составил 307,2 млрд. руб. или 98,4% к январю-сентябрю 2015 года.

*Средняя номинальная заработная плата*, начисленная за январь-август 2016 года, составила 46 949 рублей, или 110,1% к соответствующему периоду 2015 года.

*Реальные денежные доходы населения* в январе-августе 2016 года составили 96,6% к январю-августу 2015 года.

*Уровень регистрируемой безработицы* на конец сентября 2016 года составил 0,4% экономически активного населения. В январе-сентябре 2016 года по итогам обследования населения по проблемам занятости 50,0 тыс. человек или 1,7% экономически активного населения, классифицировались как безработные (в соответствии с методологией МОТ).

*Численность населения Санкт-Петербурга* на 01.09.2016, по предварительной оценке, составила 5241,8 тыс. человек и с начала года увеличилась на 16,1 тыс. человек.

## Население

В целом в Санкт-Петербурге сохраняются положительные тенденции в сфере демографического развития с устойчивой динамикой роста численности населения.

По состоянию на 01.09.2016 численность постоянного населения Санкт-Петербурга составила 5 241,8 тыс. чел., что на 50,5 тыс. чел. больше, чем на 01.09.2015.

Следует отметить, что на протяжении пяти лет в Санкт-Петербурге уровень рождаемости превышает уровень смертности. Естественный прирост населения в 2015 году составил 1,5 промилле (в 2014 году – 1,3 промилле). В январе-августе 2016 года данный коэффициент составил 2,4 промилле.

В январе-августе текущего года коэффициент рождаемости составил 14,1 на 1000 чел. населения, годом ранее – 13,3. Ожидается, что по итогам 2016 года общий коэффициент рождаемости составит 13,2 промилле.

Ряд поправок, внесенных в 2015 году в основные меры государственного материального стимулирования рождаемости (федеральную и региональную программы материнского капитала), позволят удержать показатель на уровне 2015 года в прогнозном периоде. Однако оказать существенное влияние на главную причину низкой интенсивности рождений – тяготеющие к дальнейшему снижению репродуктивные установки населения, данные меры в среднесрочной перспективе не смогут.

В течение 2005-2014 гг. наблюдалось устойчивое снижение показателя общей смертности, однако по итогам 2015 года смертность населения Санкт-Петербурга возросла (с 11,7 до 11,9 промилле) и в течение 2016 года продолжила рост. По итогам января-августа 2016 года общий коэффициент смертности составил 11,7 на 1000 человек населения (в аналогичном периоде 2015 года – 11,9 на 1000 человек населения).

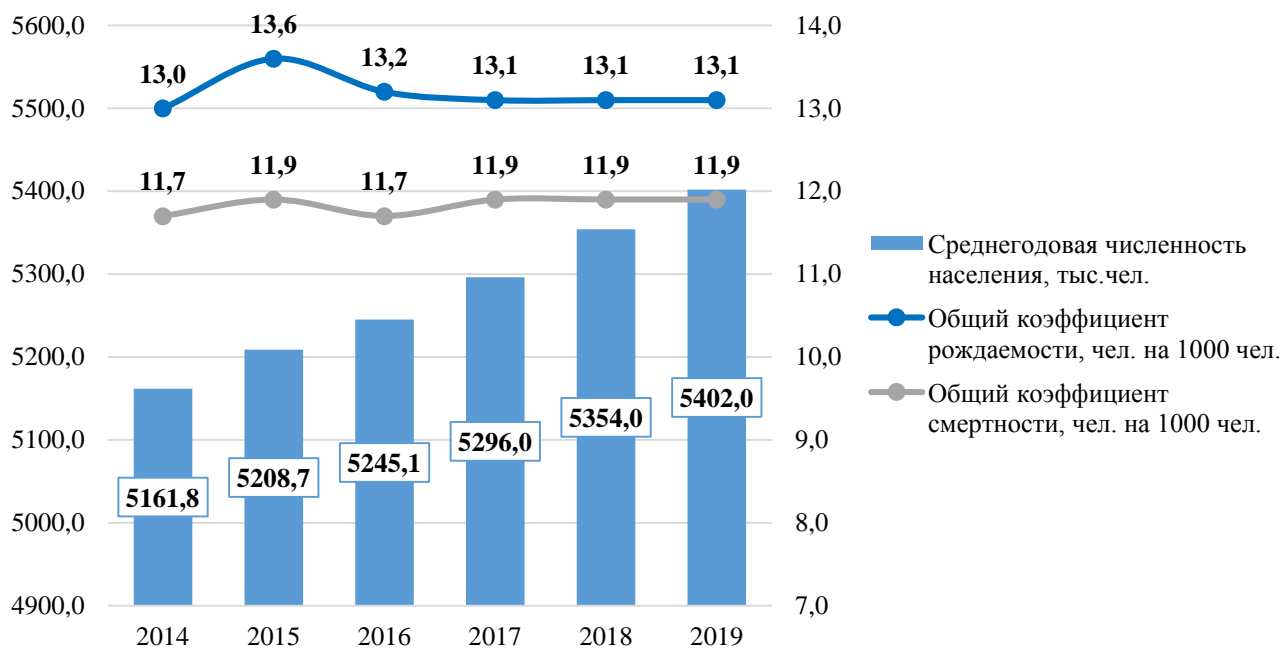
Снижение смертности сдерживается высокой распространенностью факторов риска болезней системы кровообращения, нервной, дыхательной и эндокринной систем, а также низкой активностью населения в отношении поддержания своего здоровья.

Позитивным фактором, позволяющим рассчитывать на уменьшение смертности населения к концу горизонта прогнозирования, является введение стимулирующих мер по пропаганде здорового образа жизни. Также в рамках программы развития здравоохранения в Санкт-Петербурге в ближайшие годы планируется совершенствование всех форм оказания медицинской помощи населению и развитие и усиление медицинской профилактики. В частности, планируется создать сеть первичных онкологических кабинетов в структуре поликлиник, а также придать больший охват мероприятиям по скринингу для раннего выявления рака молочной железы, шейки матки, предстательной железы, что позволит повысить выявляемость злокачественных новообразований на ранних стадиях и в результате снизить смертность от них.

С 2010 года значительно возрос суммарный объем финансирования высокотехнологичной медицинской помощи (ВМП) и увеличилось общее число пациентов, получивших такую помощь. В бюджет Территориального фонда ОМС Санкт-Петербурга на 2016-2018 гг. заложено дальнейшее повышение объема финансирования ВМП. Кроме того, планируется перевести 27 видов ВМП в систему ОМС, что позволит повысить доступность этих видов помощи для населения.

Таким образом, с учетом описанных тенденций базовый вариант прогноза характеризуется стабилизацией показателя смертности на уровне 2015 года (11,9 промилле), базовый+ вариант – предполагает более позитивные тенденции в результате мер, предпринимаемых Правительством, и снижение смертности до 11,7 промилле.

### Демографическая ситуация в Санкт-Петербурге



Продолжая тенденции прошлых лет, рост населения Санкт-Петербурга в среднесрочной перспективе будет в основном обусловлен миграционным приростом.

Складывающаяся внешнеэкономическая ситуация, падение курса рубля, и как следствие, зарплаты трудовых мигрантов, ужесточение требований федерального миграционного законодательства повлияло на объемы миграционных потоков по итогам прошлого года. В 2015 году миграционный прирост населения составил 25,3 тыс. чел. и по сравнению с 2014 годом сократился более, чем в два раза. За январь-июнь 2016 года число прибывших в Санкт-Петербург – 98,6 тыс. чел., выбывших – 83,9 тыс. чел., миграционный прирост -14,7 тыс. чел.

При определении прогнозных значений миграционный прирост населения определяется исходя из потребности экономики в дополнительных трудовых ресурсах, которые не могут быть обеспечены естественным приростом населения, с учетом планируемых темпов роста ВРП и темпов прироста производительности труда в прогнозном периоде.

Наблюдающаяся в последнее время относительная стабилизация курса рубля, а также ожидаемое наращивание темпов экономического роста, дают основания для прогнозирования постепенного восстановления миграционного прироста населения в Санкт-Петербурге в 2017-2019 годах.

При этом в базовом варианте, характеризующимся более низким уровнем производительности труда, в городской экономике будет занято большее количество низкоквалифицированных мигрантов, коэффициент миграционного прироста в 2019 году составит 79,6 на 10000 человек населения.

В связи с тем, что политика в сфере регулирования трудовой миграции осуществляется в направлении привлечения в Санкт-Петербург наиболее квалифицированных кадров дефицитных специальностей, в базовом+ варианте предполагается качественное изменение структуры миграционного потока, ожидается замещение высокопроизводительных рабочих мест высококвалифицированными иностранными специалистами, которые обеспечат более интенсивный экономический рост при меньшей численности мигрантов в период 2017-2018 годов. Кроме того, в качестве основного источника миграционного прироста рассматривается продолжение привлечения в Санкт-Петербург жителей других регионов России. Коэффициент

миграционного прироста по базовому+ варианту в 2019 году составит 87,26 на 10000 человек населения.

Таким образом, с учетом естественного и миграционного приростов численность постоянного населения Санкт-Петербурга увеличится к 2019 году до 5402,0 и 5386,0 тыс. человек (по варианту 1 и варианту 2 соответственно).

Положительной тенденцией, влияющей как на уровень смертности населения, так и на численность трудоспособного населения в экономике в Санкт-Петербурге, является тот факт, что на протяжении последнего десятилетия ежегодно растет показатель ожидаемой продолжительности жизни при рождении: с 69,27 лет в 2006 году до 74,4 в 2015 году.

Целевое значение показателя «Ожидаемая продолжительности жизни в Российской Федерации», установленное Указом Президента Российской Федерации от 07.05.2012 № 606 «О мерах по реализации демографической политики Российской Федерации» на 2018 год (74 года), было достигнуто в Санкт-Петербурге в 2013 году (74,2 года). Значение этого показателя в Санкт-Петербурге является одним из самых высоких среди российских регионов: по итогам 2014 года Санкт-Петербург – на четвертом месте.

В прогнозном периоде ожидается, что данный показатель к 2019 году достигнет 76,7 лет.

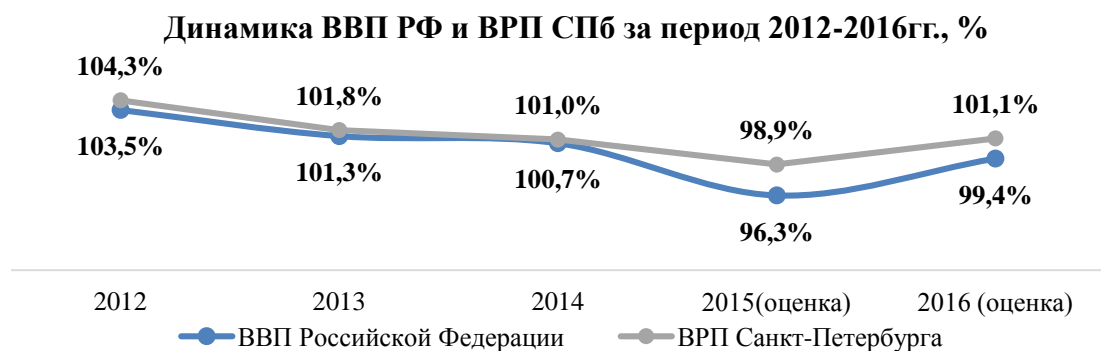
### Валовой региональный продукт

Валовой региональный продукт (ВРП), по данным Петростата, в 2014 году превысил уровень 2013 года на 160,6 млрд. руб. и составил 2652,1 млрд. руб. Индекс физического объема ВРП в 2014 году в сопоставимых ценах к предыдущему году составил 101,0%.

В структуре производства ВРП в 2014 году наибольший удельный вес составляли следующие отрасли: обрабатывающие производства - 18,5%, оптовая и розничная торговля - 21,4%, транспорт и связь - 12,6%, производство и распределение электроэнергии, газа и воды 3,6%.

По оценке Комитета, ВРП Санкт-Петербурга в 2015 году увеличился на 180,8 млрд. руб. и составил 2832,8 млрд. руб., индекс физического объема ВРП к уровню 2014 года составил 98,9%.

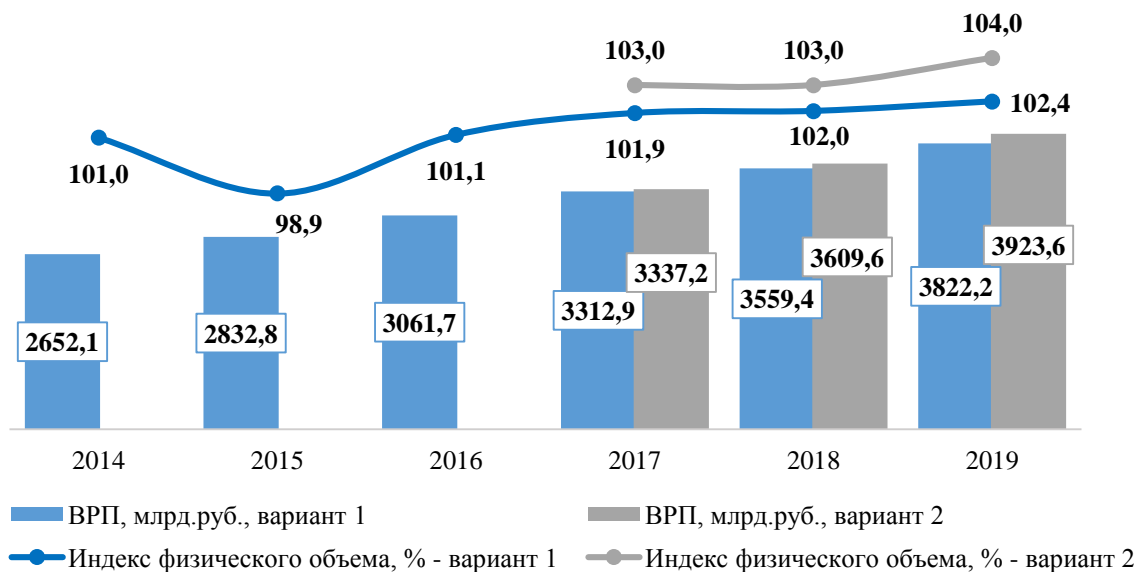
По мере восстановления экономической активности темп роста ВРП в 2016 году восстановится до значений 2014 года и составит 101,1%, в стоимостном выражении - 3061,7 млрд. руб., в то время как общее снижение по Российской Федерации ожидается на уровне 0,6 %.



В прогнозном периоде темпы роста ВРП будут обеспечены в основном за счет постепенного восстановления объемов производства, темпов строительства, оборота розничной торговли. По базовому варианту ежегодный прирост в 2017-2019 гг. составит в среднем 2%. Согласно базовому+ варианту существенный вклад в прирост ВРП на среднем уровне 3,5% ежегодно будут вносить высокотехнологичные отрасли, производящие конечный продукт с высокой добавленной стоимостью при меньших трудовых и финансовых затратах (фармацевтика, информационные технологии, туризм), которые признаны приоритетными сегментами экономики в Санкт-Петербурге.

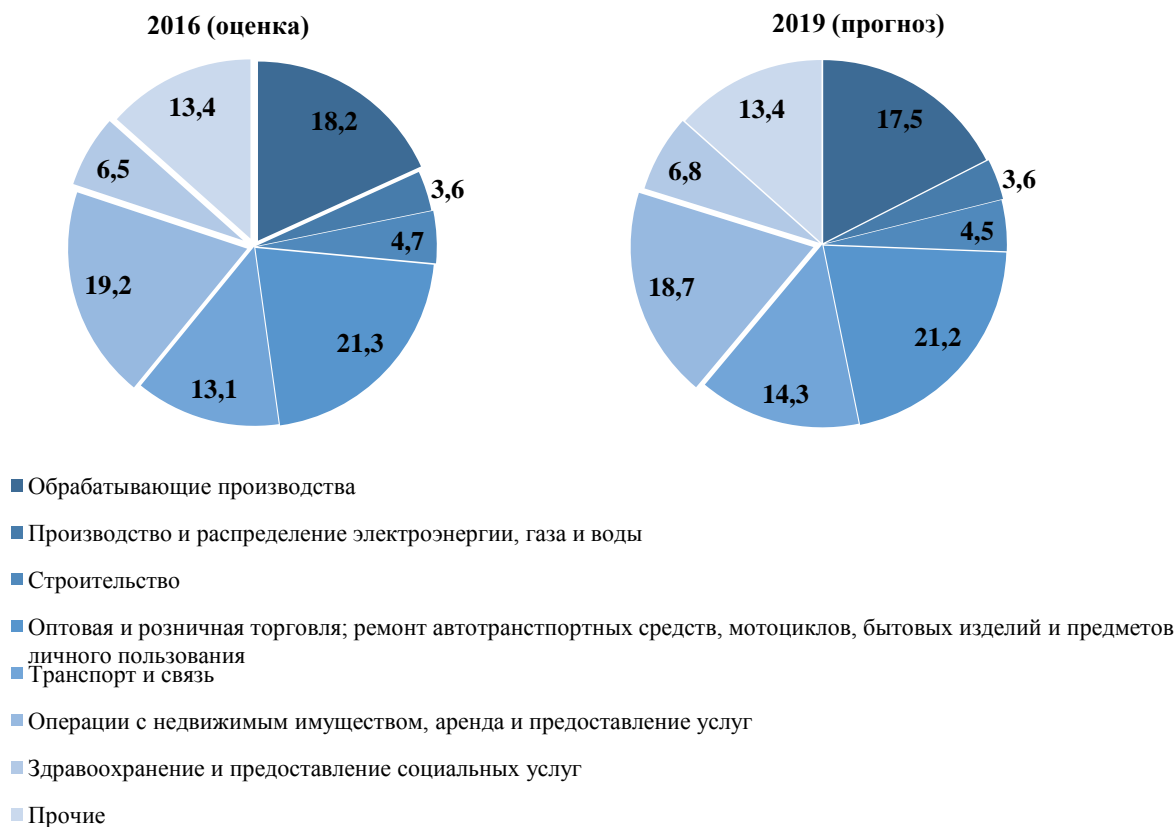


### Динамика валового регионального продукта



По базовому варианту прогноза к 2019 году ожидается постепенное снижение вклада обрабатывающих производств в структуру ВРП до 17,5%, увеличение вклада транспорта и связи до 14,3%, здравоохранения и предоставления социальных услуг до 6,8%.

### Структура валового регионального продукта, %



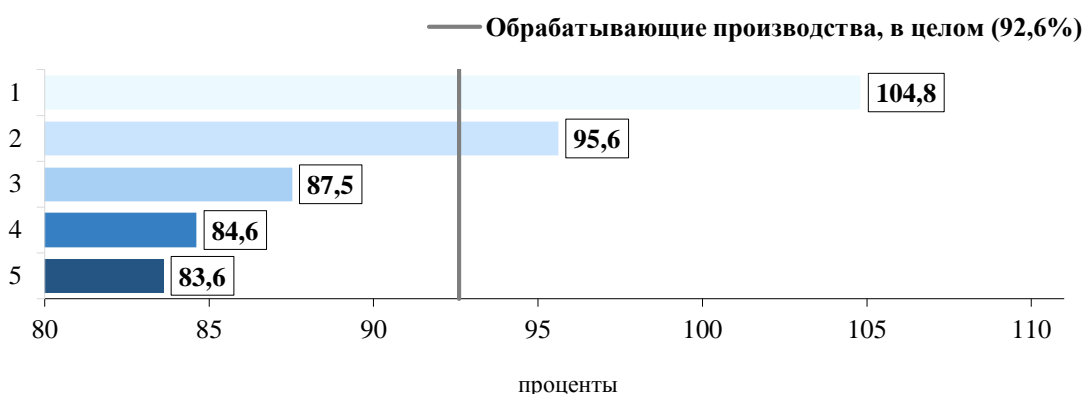
## Промышленное производство

По результатам 2015 года на долю промышленного производства приходится 24% валового регионального продукта Санкт-Петербурга, около 40% налоговых платежей в консолидированный бюджет Российской Федерации, 17% работающего населения.

### *Развитие обрабатывающей промышленности Санкт-Петербурга в 2015 году*

По итогам 2015 года индекс промышленного производства (ИПП) в Санкт-Петербурге составил 92,7% к предыдущему году, в обрабатывающих производствах ИПП составил 92,6%.

Индексы промышленного производства по основным видам деятельности обрабатывающего комплекса Санкт-Петербурга в 2015 году, в % к 2014 году



- 1 - Metallургическое производство и производство готовых металлических изделий
- 2 - Производство пищевых продуктов, включая напитки, и табака
- 3 - Производство электрооборудования, электронного и оптического оборудования
- 4 - Производство машин и оборудования
- 5 - Производство транспортных средств и оборудования

Отрицательное влияние на динамику развития промышленности в 2015 году оказало снижение объемов выпуска продукции в производстве транспортных средств и оборудования, прежде всего за счет сокращения объемов выпуска легковых автомобилей (на 14,3%). В то же время в отрасли увеличился выпуск частей и принадлежностей автотранспортных средств и их двигателей (на 21,6%).

В производстве машин и оборудования снижение ИПП обусловлено сокращением объемов выпуска промышленного холодильного и вентиляционного оборудования (в 5,2 раза), подъемно-транспортного оборудования (на 20,5%), машин и оборудования для добычи полезных ископаемых, и строительства (на 19,6%). В то же время увеличилось производство турбин (в 1,8 раза), тракторов для сельского хозяйства (на 9,1%).

Объемы выпуска электрооборудования, электронного и оптического оборудования снизились в связи с отрицательной динамикой производства прочего электрооборудования (60,3%), изолированных проводов и кабелей (26,6%). При этом существенно возросло производство телевизионной и радиопередающей аппаратуры, аппаратуры электросвязи (в 1,9 раза).

На общих итогах развития обрабатывающих производств отрицательно сказалось снижение объемов выпуска продукции в производстве пищевых продуктов, включая напитки, и табака (ИПП – 95,6%). Итоги работы предприятий данной отрасли в основном определены сокращением объемов производства отдельных видов пищевых продуктов, дистиллированных алкогольных напитков и табачных изделий, что обусловлено реализацией государственной политики по снижению масштабов злоупотребления алкогольной продукцией и мерами, направленными на ограничение курения, повышением акцизов и, соответственно, стоимости алкогольной и табачной продукции.

В то же время в данном секторе промышленности достигнут рост производства таких видов продукции как жидкое обработанное молоко (на 13,6%), кондитерские изделия (на 13,2%), продукты мукомольно-крупяной промышленности (на 13,1%).

Положительное влияние на общие итоги работы промышленности в 2015 году оказало увеличение выпуска продукции в металлургическом производстве и производстве готовых металлических изделий: существенно возросли объемы производства стальных труб (на 26,9%), готового проката (на 14,9%).

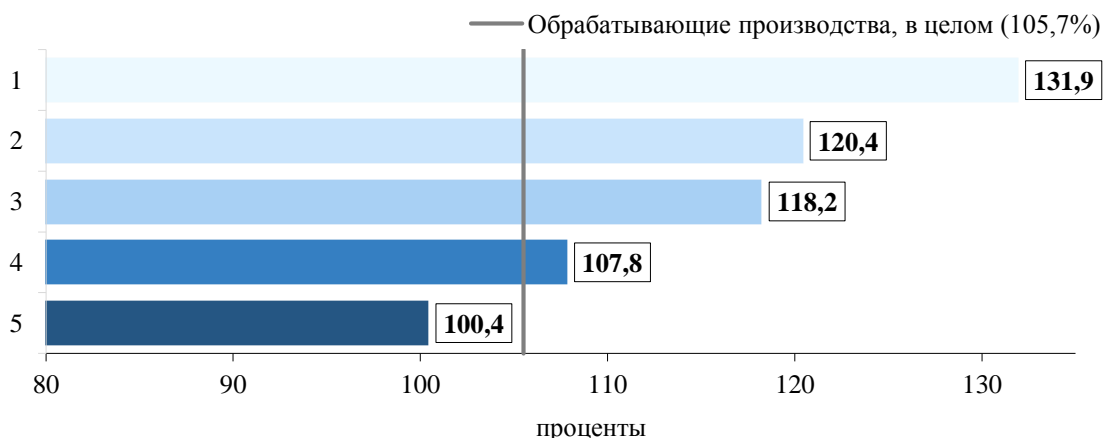
По данным Петростата в 2015 году объем отгруженных товаров собственного производства, выполненных работ и услуг в промышленности Санкт-Петербурга составил около 2,3 трлн. рублей (105,2% к уровню 2014 года), в том числе в обрабатывающих производствах – 2,1 трлн. рублей или 92,5% общего объема отгрузки в промышленности.

В структуре отгруженной продукции обрабатывающих производств 30% занимает машиностроительный комплекс, составляющими которого являются производство машин и оборудования (5%), производство электрооборудования, электронного и оптического оборудования (10%), производство транспортных средств и оборудования (15%). Еще 14% приходится на долю производства пищевых продуктов, включая напитки, и табака; 6% – продукция металлургических производств и готовые металлические изделия.

Объем продукции, отгруженной в 2015 году по виду деятельности «Обрабатывающие производства», увеличился на 109,9 млрд. рублей, что в первую очередь связано с увеличением объемов отгрузки в производстве пищевых продуктов, включая напитки, и табака, металлургическом производстве и производстве готовых металлических изделий, производстве машин и оборудования. Около 74% объема инвестиций в обрабатывающую промышленность было направлено в указанные производства.

Следует отметить, что в объем отгруженной промышленной продукции региона также включаются данные предприятий, зарегистрированных в Санкт-Петербурге и осуществляющих отгрузку продукции, фактически произведенной из собственного сырья и материалов в организациях, расположенных на территории других субъектов Российской Федерации. Это относится, в первую очередь, к предприятиям видов деятельности: «Добыча топливно-энергетических полезных ископаемых» и «Производство нефтепродуктов». Доля этих видов деятельности в структуре объема отгруженной промышленной продукции по итогам 2015 года составила 0,5% и 34% соответственно. Крупнейшим предприятием, на долю которого приходится свыше 70% объема отгрузки в производстве нефтепродуктов, является ОАО «Газпром нефть».

**Изменение объемов отгрузки продукции по основным видам деятельности обрабатывающего комплекса Санкт-Петербурга в 2015 году, в % к 2014 году (в фактических ценах соответствующих лет)**



1 - Металлургическое производство и производство готовых металлических изделий  
2 - Производство машин и оборудования

- 3 - Производство пищевых продуктов, включая напитки, и табака  
 4 - Производство электрооборудования, электронного и оптического оборудования  
 5 - Производство транспортных средств и оборудования

Среди крупнейших предприятий города по итогам 2015 года:  
*В производстве машин и оборудования:*

ОАО «Силовые машины»	оборудование для электростанций
ООО БСХ «Бытовые приборы»	бытовая техника (холодильники, стиральные машины)
ЗАО «Петербургский тракторный завод»	сельскохозяйственная техника
ЗАО «Невский завод»	промышленные стационарные газовые и паровые турбины, центробежные и осевые компрессоры и нагнетатели
Санкт-Петербургский филиал ООО «ОТИС Лифт»	лифты
ОАО «АРМАЛИТ»	промышленная трубопроводная арматура

*В производстве электрооборудования, электронного и оптического оборудования:*

ОАО «Силовые машины»	электрооборудование для энергетики, промышленности и транспорта
ОАО «Завод радиотехнического оборудования»	комплектующие изделия для систем ПВО
ООО «Специальный технологический центр»	вычислительная техника, ее части и принадлежности
ООО «ГК «Севкабель»	изолированные провода и кабели
ОАО «НПП «Радар ммс»	системы авионики
ОАО «Концерн «НПО «Аврора»	системы автоматического управления для судов различного назначения

*В производстве транспортных средств и оборудования:*

ООО «Хендэ Мотор Мануфактуринг Рус»; филиал ООО «Тойота Мотор» в Санкт-Петербурге; ООО «Ниссан Мэнюфэкчуринг РУС»	легковые автомобили
ОАО «Адмиралтейские верфи»; ОАО «Судостроительная фирма «Алмаз»	суда различного назначения
ОАО «Климов»	двигатели для вертолетов
ООО «МОБИС МОДУЛЬ СНГ»; ООО «ПИТЕРФОРМ»	автокомплектующие
Санкт-Петербургское ОАО «Красный Октябрь»	части и принадлежности летательных аппаратов, включая части космических объектов и средств их выведения в космическое пространство

*В производстве пищевых продуктов, включая напитки и табака:*

ОАО «Каравай»; ОАО «Фацер»; Санкт-Петербургский филиал ООО «Ригли» (фабрика)	хлебобулочные и кондитерские изделия
филиал «Молочный комбинат «Петмол» АО «Данон Россия»; ООО «Санкт-Петербургский молочный завод «Пискаревский»; филиал «Балтийское молоко» ОАО «ВИММ-БИЛЬ_ДАНН»	цельномолочная продукция
ОАО «Ленинградский комбинат хлебопродуктов им. С.М.Кирова»	мукомольно-крупяные продукты
ООО «Пивоваренная компания «Балтика»; ООО «Объединенные Пивоварни Хейнекен», филиал «Пивоварня Хейнекен»	пиво
ООО «Петро»; ЗАО «Бритиш Американ Тобакко-СПб»	табачные изделия

*В металлургии и производстве готовых металлических изделий:*

ЗАО «Ижорский трубный завод»	стальные трубы
Производство трубного проката листопрокатный цех ОАО «Северсталь»	готовый прокат
ООО «ОМЗ-Спецсталь»	металлургические заготовки для различных отраслей промышленности
ПАО «Ижорские заводы»	оборудование для АЭС
ЗАО «Металлургический завод «Петросталь»	сортовой металлопрокат

***Динамика основных показателей экономического развития промышленности Санкт-Петербурга в 2016-2019 годах***

По итогам января-сентября текущего года наблюдается восстановление темпов промышленного производства - индекс **промышленного производства составил 103,4% к аналогичному периоду 2015 года**, в обрабатывающих производствах - 103,1%.

Увеличение объемов выпуска в обрабатывающих производствах в основном было обусловлено ростом на 24,9% производства пищевых продуктов, включая напитки и табак. Положительная динамика зафиксирована в производстве электрооборудования, электронного и оптического оборудования (102,4%), в химическом производстве (104,2%). ИПП в металлургическом производстве сохранился практически на уровне аналогичного периода прошлого года, замедлились темпы снижения ИПП в производстве транспортных средств и оборудования (91,0%). В целом по итогам 2016 года индекс промышленного производства ожидается на уровне 102,7% к 2015 году, аналогично в обрабатывающих производствах).

По оценке в 2016 году объем отгруженной продукции в промышленности Санкт-Петербурга превысит 2,4 млрд. рублей (106,1% к 2015 году), в обрабатывающих производствах составит около 2,2 млрд. рублей (105,1% к 2015 году).

Устойчивому росту выпуска промышленной продукции во всех отраслях в плановом периоде будет способствовать выполнение государственных программ Санкт-Петербурга, направленных на социально-экономическое развитие города, в том числе государственной программы «Развитие промышленности, инновационной деятельности и агропромышленного комплекса Санкт-Петербурга» на 2015-2020 годы, а также утвержденных в 2015 году Плана мероприятий по содействию импортозамещению в Санкт-Петербурге на 2015-2017 годы и Программы первоочередных мероприятий по обеспечению устойчивого развития экономики и социальной стабильности в Санкт-Петербурге в 2015 году и на 2016-2017 годы.

Положительное влияние на динамику промышленного производства окажет завершение ряда крупных инвестиционных проектов (см. раздел «Инвестиции»).

Рост производства в промышленности Санкт-Петербурга в 2019 году по сравнению с 2016 годом составит:

в базовом варианте прогноза – 106,5% при среднегодовых темпах на уровне 102,0%;

в базовом+ варианте прогноза – 109,4% при среднегодовых темпах на уровне 103,0%.

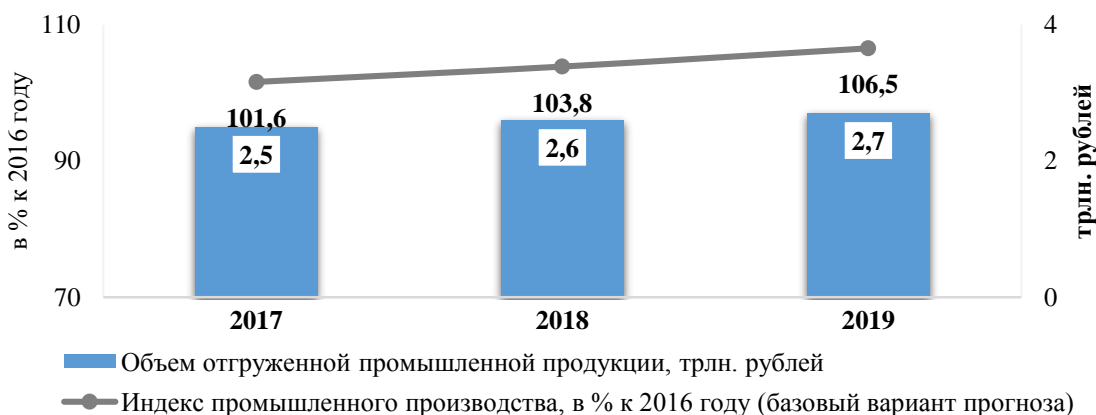
Объем инвестиций в обрабатывающих производствах Санкт-Петербурга к 2019 году увеличится:

в базовом варианте прогноза - до 97 млрд рублей при среднегодовых темпах роста в 2017-2019 годах порядка 102,8%.

в базовом+ варианте прогноза - до 106 млрд рублей при среднегодовых темпах роста в 2017-2019 годах порядка 106,0%;

В структуре объема отгруженной продукции в прогнозном периоде наибольший удельный вес принадлежит отраслям производства пищевых продуктов (18%), производства транспортных средств и оборудования (16,8%), производства электрооборудования (10,8%).

**Динамика промышленного производства  
в Санкт-Петербурге в 2017-2019 годах**



### ***Производство и распределение электроэнергии, газа и воды***

В последние годы за счет увеличения объема государственных и частных инвестиций произошли положительные сдвиги в качестве предоставляемых услуг, повышении надежности систем энергоснабжения и водоснабжения. Обеспечивается ввод объектов строительства для развития коммунальной инфраструктуры в соответствии с утвержденными программами и соглашениями.

В производстве и распределении электроэнергии, газа и воды второй год подряд наблюдается снижение ИПП (по итогам 2015 года – 93,2%), что в целом коррелирует с динамикой изменения объемов производства и отражает тенденции снижения объемов потребления за счет увеличения энергоэффективности как в промышленности, так и в потреблении домохозяйствами.

Выполнение мероприятий по развитию и функционированию инженерно-энергетического комплекса Санкт-Петербурга осуществляется за счет собственных и привлеченных средств организаций инженерно-энергетического комплекса в соответствии с утвержденными инвестиционными программами и за счет средств Санкт-Петербурга в соответствии с адресной инвестиционной программой Санкт-Петербурга (АИП).

За 1 полугодие 2016 года выполнение инвестиционных программ составило 9739,29 млн. руб., в рамках которых осуществлялась реализация следующих мероприятий:

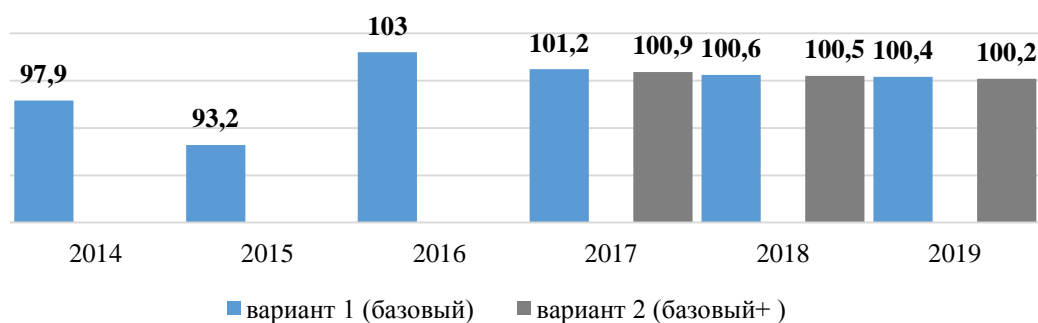
реконструкция тепловых сетей, групповых котельных, центральных тепловых пунктов и тепловых камер, источников теплоснабжения, магистральных квартальных сетей;

реконструкция газораспределительных сетей, строительство участка газопровода высокого давления, капитальный ремонт установок защиты газопроводов, газификация объектов жилищно-коммунального хозяйства;

строительство и реконструкция наружного освещения кварталов, строительство электрических сетей и устройств наружного освещения магистралей и улиц;

Прогнозные значения основных показателей в отрасли производства и распределения электроэнергии, газа и воды на 2017-2019 годы отражают показатели, принятые Правительством Российской Федерации в соответствии со сценарными условиями Минэкономразвития России, динамику изменения составляющих, формирующих данные показателя.

**Индекс производства в производстве и распределение электроэнергии, газа и воды, % к предыдущему году в сопоставимых ценах**



Индекс производства на прогнозный период 2017-2019 гг. отражает тенденцию сокращения потребления энергоресурсов вследствие реализации на территории Санкт-Петербурга требований закона от 23.11.2009 № 261-ФЗ «Об энергосбережении и о повышении энергетической эффективности, и о внесении изменений в отдельные законодательные акты Российской Федерации». Так, согласно базовому варианту прогноза, индекс производства к 2019 году сократится до 100,4%, согласно базовому+ варианту прогноза до 100,2%.

**Объемы потребления электроэнергии, млрд. кВт.ч**



## Транспорт и связь

### Транспорт

Санкт-Петербург – единственный мегаполис в России, в котором транспортно-логистический комплекс представлен всеми видами городского, пригородного и внешнего транспорта. Транспортно-логистический комплекс не только обеспечивает потребности экономики Санкт-Петербурга, но и является градообразующей отраслью, создающей значительный вклад в формирование валового регионального продукта, пополнение доходной части бюджета, влияющей на занятость и денежные доходы населения.

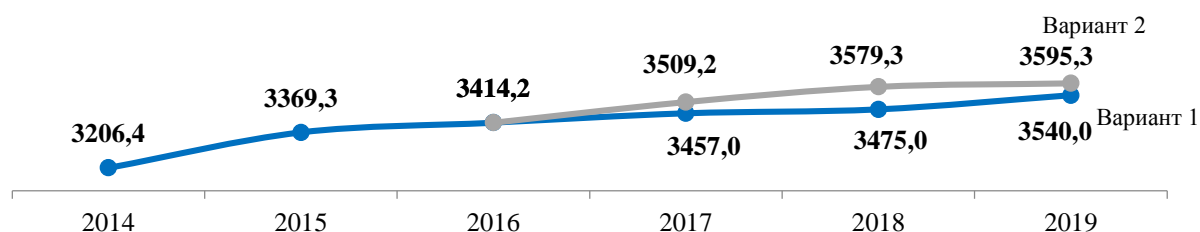
В 2015 году было открыто движение на 10 объектах транспортной инфраструктуры Санкт-Петербурга. Общая протяженность автомобильных дорог Санкт-Петербурга по состоянию на 01.01.2016 составляет более 3 тыс. км, из них 115,91 км – дороги федерального значения.

В настоящее время в Санкт-Петербурге продолжается подготовка транспортной инфраструктуры к проведению Чемпионата мира по футболу 2018, а также продолжение строительства центрального участка Западного скоростного диаметра.

В то же время, существующая улично-дорожная сеть Санкт-Петербурга характеризуется высоким уровнем загрузки и несоответствием ее параметров интенсивности движения транспортных средств, что требует дальнейшего расширения улично-дорожной сети и проведения работ по реконструкции.

В прогнозном периоде ожидается увеличение протяженности дорог и удельного веса дорог с твердым покрытием за счет увеличения объемов строительства и ремонта автомобильных дорог регионального значения в соответствии с Адресными программами Комитета по развитию транспортной инфраструктуры Санкт-Петербурга и Комитета по строительству с учетом предусмотренных средств бюджета Санкт-Петербурга.

### Протяженность автомобильных дорог общего пользования, км



### Связь

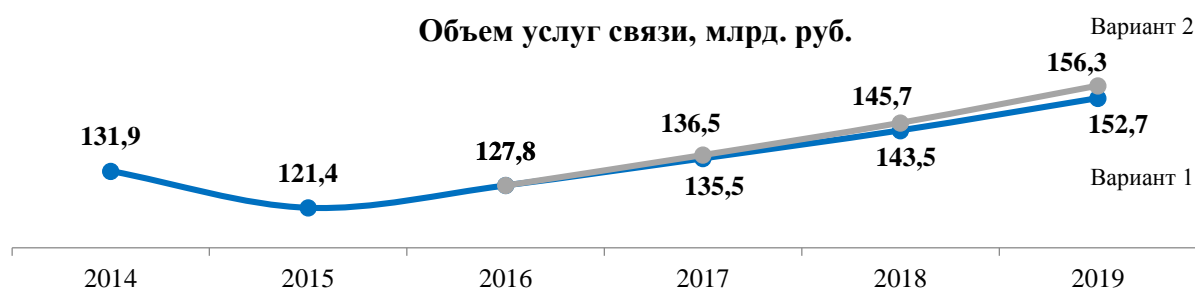
В Санкт-Петербурге на протяжении длительного времени сохраняется динамичное развитие услуг связи. Последние десять лет в Санкт-Петербурге, как и в России в целом активно развивается рынок телекоммуникаций, на котором осуществляется реструктуризация данной отрасли, обусловленная увеличением спроса на беспроводные услуги связи.

Общий объем услуг связи, оказанных организациями Санкт-Петербурга в 2015 году, составил 121,4 млрд. рублей и в действующих ценах уменьшился по сравнению с 2014 годом на 8,0%, что связано с уточнением оператором подвижной связи распределения доходов по субъектам СЗФО.

Однако по итогам января-сентября текущего года объем услуг связи составил 93,9 млрд. рублей и в действующих ценах увеличился по сравнению с январем-сентябрем 2015 года на 2%. Согласно оценке, в 2016 году ожидается сохранение тенденции увеличения объема услуг связи на 5,3% по сравнению с 2015 годом. Объем услуг связи к 2019 году может составить порядка 152,7 млрд. руб. в действующих ценах.



В прогнозном периоде предполагается сохранение тенденций, внешних и внутренних условий развития отрасли, применение системы управляющих воздействий на региональном уровне с учетом необходимости ускоренного развития сектора информационных технологий, внедрения и использования информационных технологий в социальной сфере, сфере государственного управления и бизнесе.



### Строительство

В 2015 году выполненный объем работ по виду деятельности «Строительство» составил 396,45 млрд. руб. – 93,3% к аналогичному периоду прошлого года в сопоставимых ценах.

Приоритетным направлением в области жилищной политики на 2016 и последующие годы является сохранение объемов жилищного строительства, государственная поддержка спроса на рынке жилья и повышение доступности жилья для петербуржцев, а также улучшение жилищных условий и сокращение городской очереди граждан, ожидающих оказания государственного содействия.

В 2016 году в Санкт-Петербурге планируется ввести в эксплуатацию 2 900 тыс.кв.м жилья. По состоянию на 01 октября 2016 года в городе введено в эксплуатацию 1 966,50 тыс.кв.м жилья, что составляет 67,8% от запланированного объема ввода жилья.

Прогноз на 2017-2019 годы по вводу в эксплуатацию жилых домов в Санкт-Петербурге по базовому и базовому+ вариантам соответствует контрольным показателям, утвержденным Государственной программой Российской Федерации «Обеспечение доступным и комфортным жильем и коммунальными услугами граждан РФ» (в редакции распоряжения Правительства Российской Федерации от 30.11.2012 № 2227-р):

2017 год – 3 000,0 тыс.кв.м;

2018 год – 3 200,0 тыс.кв.м;

2019 год – 3 400,0 тыс.кв.м.



Бюджетные средства, направляемые в строительство жилья, имеют четкую социальную направленность. Государственная поддержка за счет средств бюджета осуществляется по следующим направлениям:

- строительство и реконструкция жилья для последующего переселения жителей Санкт-Петербурга из ветхого и аварийного жилищного фонда;
- расселение коммунальных квартир;
- финансирование строительства жилья для льготных категорий граждан, включая инвалидов и участников Великой Отечественной войны, а также строительство специальных жилых домов для престарелых граждан;
- долевое участие в строительстве или приобретение жилья в собственность Санкт-Петербурга для последующего предоставления льготным категориям очередников, в первую очередь ветеранам ВОВ, детям-сиротам, достигшим 18 лет.

В соответствии с Концепцией государственной жилищной политики Санкт-Петербурга на 2012-2017 годы, разработанной в развитие положений Указа и одобренной Правительством Санкт-Петербурга 16.05.2012, продолжена реализация таких целевых жилищных программ, как «Молодежи – доступное жилье», «Развитие долгосрочного жилищного кредитования в Санкт-Петербурге», «Жилье работникам бюджетной сферы» и «Расселение коммунальных квартир в Санкт-Петербурге».

В 2016 году государственное содействие в улучшении жилищных условий в рамках целевой программы Санкт-Петербурга «Молодежи – доступное жилье» планируется улучшить жилищные условия 2 648 молодых семей.

Социальные выплаты в рамках целевой программы «Развитие долгосрочного жилищного кредитования в Санкт-Петербурге» в 2016 году планируется предоставить социальные выплаты 1 400 семьям.

Государственное содействие в улучшении жилищных условий в рамках целевой программы Санкт-Петербурга «Жилье работникам бюджетной сферы» в текущем году планируется оказать 50 семьям работников бюджетной сферы.

В 2016 году на реализацию целевой программы Санкт-Петербурга «Расселение коммунальных квартир в Санкт-Петербурге» выделено 3,1 млрд. руб.

### **Торговля и услуги населению**

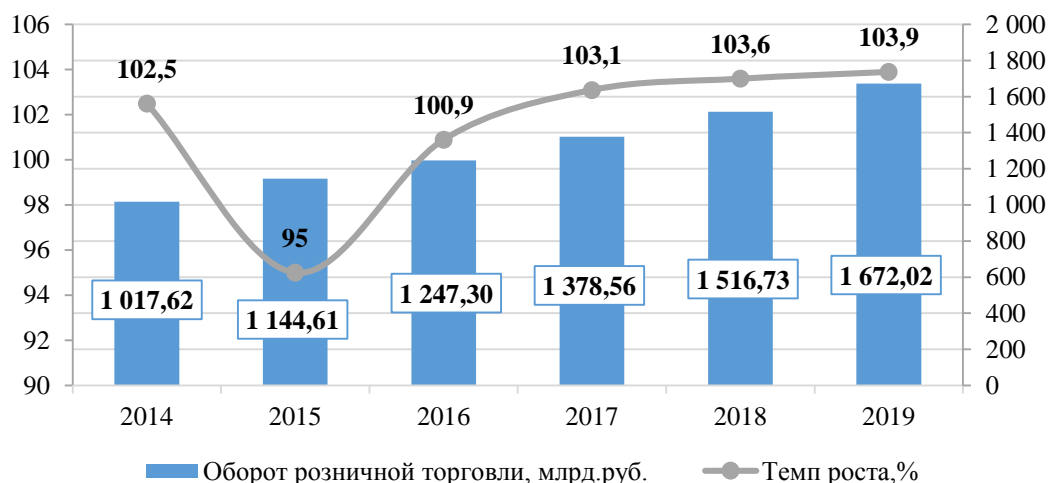
Инфраструктура потребительского рынка в Санкт-Петербурге является одной из крупнейших в России, она представлена организациями различных типов, видов, форм и форматов.

Оборот розничной торговли в 2015 году снизился до максимального уровня за последние 15 лет - на 12,2 %. В том числе наблюдалось снижение оборота розничной торговли пищевыми продуктами, включая напитки, и табачными изделиями – на 9,3%, непродовольственными товарами – на 13,6%. Снижение оборота розничной торговли связано с переключением повседневного потребления домашних хозяйств на продовольственные товары более низкого ценового сегмента и роста сберегательной активности населения в результате падения реальных зарплат, а также изменением структуры импорта непродовольственных товаров в связи с действием санкционного режима.

По итогам января-сентября текущего года оборот розничной торговли составил 877 млн. рублей или 98,3% к аналогичному периоду предыдущего года в сопоставимых ценах.

По оценке за 2016 год оборот розничной торговли сохранится практически на уровне 2015 года и составит 1247,3 млрд. рублей или 100,9% к 2015 году в сопоставимых ценах.

### Оборот розничной торговли, млрд.руб.



В среднесрочном периоде ожидается восстановление потребительского спроса на товары и услуги в результате роста реальных доходов и снижения инфляции. Ожидаемый прирост оборота розничной торговли в 2017 году составит 3,1%. Восстановление потребительского кредитования, ожидаемое в 2018 - 2019 годах, ускорит динамику оборота розничной торговли до 3,6 – 3,9 % ежегодно.

Кроме того, стабильному росту объемов оборота розничной торговли будет способствовать увеличение площадей объектов розничной торговли в Санкт-Петербурге.

В 2015 году за счет ввода новых торговых комплексов торговая площадь в Санкт-Петербурге увеличилась более чем на 230,0 тыс. м<sup>2</sup>. В 2015 обеспеченность населения торговыми площадями в расчете на 1 тыс. жителей составила 1128,7 м<sup>2</sup> и по сравнению с показателем 2014 года увеличилась на 3,1%. Прогнозируется ежегодный прирост торговой сети в среднем на 200 объектов, включая открытие магазинов в формате «у дома», строительство новых рынков, в том числе сельскохозяйственных.

В среднесрочной перспективе позитивное влияние на развитие сферы торговли будет оказывать укрупнение предприятий розничной торговли и дальнейшее совершенствование на этой основе форм торгового обслуживания и преобразования отрасли в современную индустрию сервиса. Развитие крупных и средних предприятий торговли по-прежнему будет связано с развитием розничных торговых сетей. Доля сетевой торговли в структуре оборота розничной торговли составит порядка 52,5% в 2016 году и 53,4% к 2019 году.

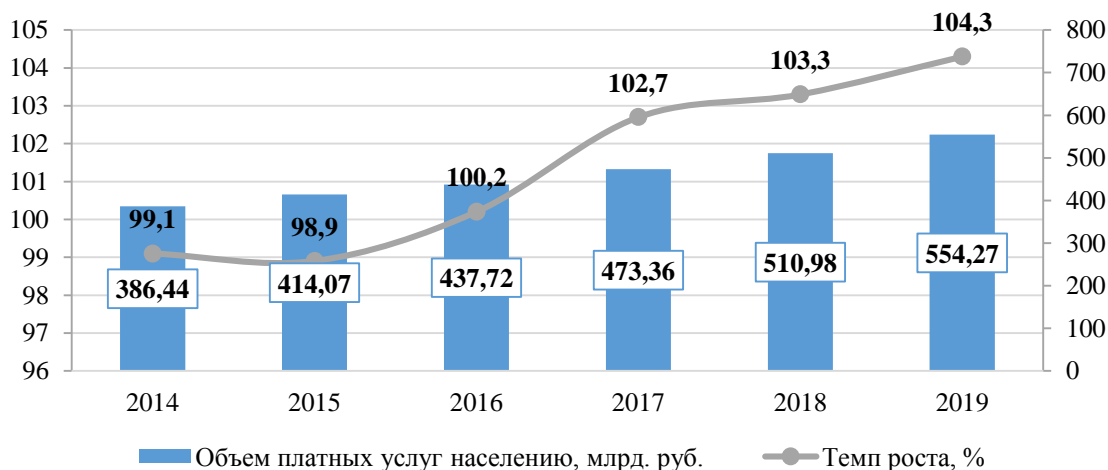
Положительная динамика по итогам января-сентября текущего года зафиксирована в сфере общественного питания: оборот составил 47558 млн. рублей (108% к аналогичному периоду прошлого года), к концу 2016 года ожидается продолжение восстановления объемов оборота, как за счет увеличения количества посещений кафе и ресторанов населения Санкт-Петербурга, так и в связи с прогнозируемым ростом туристического потока. По оценке за 2016 год оборот общественного питания составит более 63,3 млрд. рублей или 104,9% к 2015 году в сопоставимых ценах. В 2017-2019 годах прогнозируется рост оборота общественного питания на 103,9%-104,1% ежегодно в сопоставимых ценах.

### Оборот общественного питания, млрд. руб.



**Объем платных услуг населению** за 2015 год составил 414,06 млрд. руб. или 98,9% к 2014 году в сопоставимых ценах. В январе-сентябре текущего года объем платных услуг составил 307,16 млрд. рублей (98,4% к аналогичному периоду предыдущего года в сопоставимых ценах). По оценке за 2016 год объем платных услуг составит 437,7 млрд. руб. или 100,2 % к 2015 году в сопоставимых ценах.

### Объем платных услуг населению, млрд. руб.



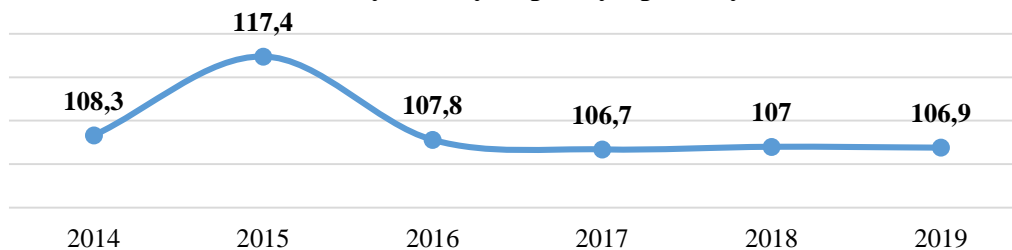
Прогнозируется, что бытовые услуги населению будут расти опережающими розничный товарооборот темпами. Это связано как с ростом потребительской активности и с постепенным смещением структуры потребления в сторону услуг, так и ростом цен и тарифов в коммунальном секторе. Спрос на бытовые услуги будет обусловлен стремлением населения к улучшению качества жизни и экономии времени на повседневных делах. Годовые темпы прироста платных услуг населению на среднесрочный период 2017-2019 годов будут варьироваться в диапазоне от 2,7 до 4,3 %.

**Индекс потребительских цен** на товары и услуги в 2015 году составил 117,4% к уровню 2014 года. С учетом существенного замедления инфляционных процессов с начала текущего года (за январь-сентябрь 2016 года ИПЦ составил 107,4% к аналогичному периоду прошлого года, или 104,2% к декабрю 2015 года) по итогам 2016 года по оценке индекс потребительских цен составит 107,8%. Снижение ИПЦ в большей мере будет обеспечено за счет существенного замедления роста цен на продовольственные товары.

В период 2017-2019 годов в условиях укрепления рубля прогнозируется снижение индекса потребительских цен до уровня 106,9%. Кроме того, ожидается, что сдерживать рост цен будет импортозамещение отечественными продуктами, в результате которого доля

продовольственного импорта в товарообороте будет сокращаться и влияние курсовой динамики на продовольственную инфляцию будет снижаться.

**Индекс потребительских цен за период с начала года,  
% к соответствующему периоду предыдущего года**




### **Внешнеэкономическая деятельность**

Внешнеторговый оборот Санкт-Петербурга за 2015 год составил 33,13 млрд. долларов США. Существенное сокращение объемов внешней торговли в большей мере обусловлено падением импортных поставок в условиях действия санкционного режима, а также снижением экспорта минеральных продуктов (в связи с тем, что в таможенной статистике по Санкт-Петербургу учитываются номинально зарегистрированные нефтеперерабатывающие компании).

В 2015 году 90% внешнеторговых операций осуществлялось с партнерами из стран дальнего зарубежья. Основными торговыми партнерами Санкт-Петербурга в 2015 году являлись Китай (16%), Германия (11%) и Нидерланды (8,5%). При этом в перечень крупнейших импортеров не вошли: Финляндия (сокращение поставок в 3 раза), Латвия (сокращение в 3,1 раза), Эстония (сокращение в 5 раз). Поставки из всех стран – крупнейших экспортеров товаров в Санкт-Петербург также существенно сократились: наиболее значимо – из Соединенного Королевства (в 3 раза), Франции (в 1,9 раза), Республики Корея (-44%), Финляндии (-43%), Японии (-42%).

В разрезе товарных групп за прошедший год произошли следующие изменения. За исключением группы «машины, оборудование, транспортные средства» (рост на 7 процентных пунктов по итогам 2015 года и наибольший удельный вес после минеральных продуктов в структуре экспорта), в остальных укрупненных товарных группах наблюдается сокращение стоимостных объемов экспорта. Удельный вес группы «черные и цветные металлы, изделия из них» вырос на 2 процентных пункта при сокращении стоимостных объемов на 21,8%. В рассматриваемой группе металлов преобладали медь (56%) и черные металлы (34%), снижение экспортных цен которых на 80% стало основной причиной сокращения стоимостных объемов экспорта металлов.

**Товарная структура экспорта Санкт-Петербурга в 2015 году (% к итогу)**



По всем укрупненным товарным группам наблюдается снижение стоимостных объемов импорта. Структурные сдвиги в импорте незначительные. Продолжается тенденция сокращения импорта машиностроительной продукции (-32% к 2014 году) и продовольственных товаров (-39,3%).

**Товарная структура импорта Санкт-Петербурга в 2015 году (% к итогу)**



По оценке, в 2016 году ожидается сохранение существующих объемов товарооборота. В прогнозном периоде 2017-2019 годов рост товарооборота составит от 6% до 8% ежегодно за счет мер, предпринимаемых Правительством Санкт-Петербурга по поддержке экспорта, и постепенного укрепления курса национальной валюты. Продолжится переориентация внешней торговли на азиатский рынок.

Структура в целом по товарным группам сохранится на уровне 2015 года. В прогнозном периоде 2017-2019 годов увеличение экспорта в реальном выражении будет происходить под влиянием оживления экономики и будет связано, в том числе, с расширением поставок продукции приоритетных и активно поддерживаемых Правительством сегментов экономики: машин, оборудования и транспортных средств, металлов, продовольствия и продукции химической промышленности. Так, ежегодные темпы роста экспорта составят 9% -13%.

Сдержанная динамика импорта (особенно по базовому+ варианту) будет обусловлена эффективным покрытием внутреннего спроса импортозамещающими отечественными товарами, с 2017 года ожидается устойчивая динамика импорта на уровне 104%-106% ежегодно (по базовому+ варианту – 103% - 104%).

### **Малое и среднее предпринимательство**

Сложившаяся на протяжении последних лет устойчивая тенденция роста количества субъектов малого и среднего предпринимательства Санкт-Петербурга (далее – СМСП) наблюдается и в 2015-2016 годах.

По состоянию на 01.07.2016 года в Санкт-Петербурге зарегистрировано порядка 286 тыс. СМСП. За минувший год прирост численности СМСП составил 15,3 тыс. субъектов, численности работников - 48,4 тыс. занятых. Оборот СМСП за 2015 год составил 1919,21 млрд. рублей и увеличился по сравнению с 2014 годом на 125,5 млрд. рублей. В структуре оборота СМСП на сектор торговли приходится 58%, обрабатывающие производства – 11,6%, строительство 11,4%.

Прирост численности СПСМ в 2016 году оценивается на уровне 7%. Данный факт связан с изменениями федерального законодательства по критерию отнесения предприятий к различным категориям СМСП - предельные значения дохода, полученного от осуществления предпринимательской деятельности. В связи с чем, осуществлено определение нового статуса того или иного субъекта МСП.

Ожидается, что темпы роста численности СМСП, а также оборота и численности работников в базовом варианте прогноза сохранятся на уровне 7% в год, а в базовом+ – 10%. При этом структура численности организаций по видам экономической деятельности

останется прежней: наибольшую часть субъектов МСП будут составлять торговые компании (40%), организации, осуществляющие операции с недвижимым имуществом (22%), производственные компании (8%) и строительные организации (11%).

В прогнозном периоде положительной динамике показателей будет способствовать продолжение действия программ субсидирования СМСП в рамках государственной программы Санкт-Петербурга «Развитие предпринимательства и потребительского рынка Санкт-Петербурге» на 2015-2020 годы. В 2015 году по специальным программам субсидии предоставлены 204 СМСП на 169 млн. рублей.

Кроме того, функционирование инфраструктуры поддержки СМСП, в частности Фонда содействия кредитованию малого и среднего бизнеса, Центра развития и поддержки предпринимательства, Первого городского бизнес-инкубатора, Регионального интеграционного центра – Санкт-Петербург, будет способствовать решению как организационных, административных, так и финансовых трудностей СМСП.

## **Инвестиции**

В 2015 году объем инвестиций в основной капитал составил 521,3 млрд. руб. При этом в результате повышения инвестиционных рисков и снижению объемов кредитования юридических лиц индекс физического объема инвестиций снизился на 11% по сравнению с уровнем 2014 года. Сокращение объемов инвестиций отмечено в сфере строительства (-2,9%). Наиболее существенный рост инвестиций был обеспечен в такие сферы, как производство транспортных средств и оборудования (116,8%), финансовая деятельность (111%).

В структуре инвестиций в основной капитал по видам экономической деятельности в 2015 году преобладали инвестиции в операции с недвижимым имуществом, аренду и предоставление услуг (19,3%), обрабатывающие производства (19,3%), в производство и распределение электроэнергии, газа и воды (9,6%), оптовую и розничную торговлю, ремонт автотранспортных средств, мотоциклов, бытовых изделий и предметов личного пользования (6,9%).

По итогам января-июля 2016 года совокупный объем инвестиций в основной капитал составил 205,1 млрд. рублей или 101,7%.

Необходимо отметить, что в условиях глобальных финансовых проблем, спровоцировавших дефицит ликвидности внутри России и нанесших удар по отечественной банковской системе и фондовому рынку, в структуре инвестиций по источникам финансирования по крупным организациям наблюдается снижение доли банковских кредитов в общем объеме инвестиций за январь-июнь 2016 года по сравнению с аналогичным периодом прошлого года в 1,5 раза (с 4,1% до 2,7%).

Одним из ключевых показателей инвестиционного климата в стране считается рейтинг Doing Business, который составляется каждый год Всемирным банком. По решению Всемирного банка с 2014 года Санкт-Петербург включен в список городов-респондентов при проведении исследования «Doing Business» в Российской Федерации. В 2015 году в рейтинге условий ведения бизнеса «Doing Business 2016» Всемирного банка Россия заняла 51 место среди общего числа стран, улучшив свои показатели.

В Национальном рейтинге состояния инвестиционного климата в субъектах Российской Федерации – совместном проекте Агентства стратегических инициатив и ведущих деловых ассоциаций - Санкт-Петербург в 2016 году продемонстрировал позитивную динамику и занял 22 позицию, поднявшись на 4 строчки во II группе регионов с комфортными условиями ведения бизнеса. Правительство Санкт-Петербурга сотрудничает с представительством Всемирного банка в Российской Федерации в сфере реализации инвестиционной политики Санкт-Петербурга, создания благоприятных условий для развития предпринимательства, частной инициативы и конкуренции в Санкт-Петербурге.

Одной из основных задач городской власти является улучшение инвестиционного климата и формирование благоприятных условий для дальнейшей реализации и расширения инвестиционных программ компаний в 2016 - 2019 годах.

В целях улучшения инвестиционного климата в Санкт-Петербурге в 2015 году реализованы следующие административные меры:

проведена работа по внесению поправок в закон «О стратегических инвестиционных проектах, стратегических инвесторах и стратегических партнерах Санкт-Петербурга»,

разработан проект постановления Правительства Санкт-Петербурга «Об утверждении Положения об организации деятельности исполнительных органов государственной власти Санкт-Петербурга в процессе привлечения инвестиций в объекты городской инфраструктуры Санкт-Петербурга»;

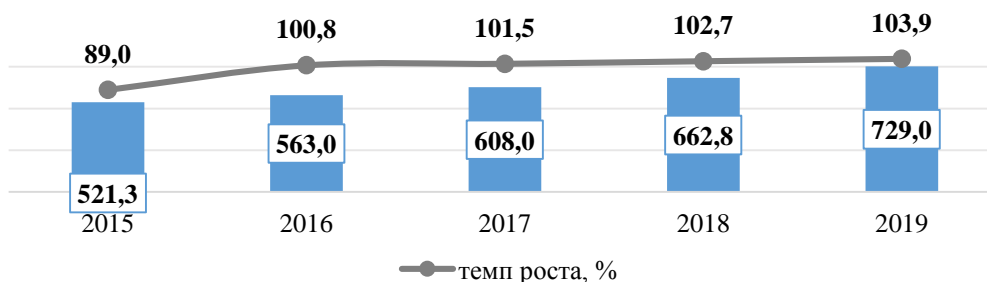
приняты изменения в нормативно-правовые акты Санкт-Петербурга в части оптимизации процедур предоставления земельных участков.

В настоящее время в Санкт-Петербурге предусмотрена защита инвесторов от принятия законов, ухудшающих положение инвесторов в пределах компетенции Правительства Санкт-Петербурга, предоставление инвесторам финансовой поддержки в виде налоговых льгот и субсидий из бюджета Санкт-Петербурга в соответствии с действующим законодательством, установление льготных ставок арендной платы за пользование имуществом, находящимся в собственности Санкт-Петербурга, предоставление инвестиционных налоговых кредитов, иных форм, предусмотренных действующим законодательством, а также гарантии общедоступности информации о принимаемых решениях в сфере инвестиционной деятельности, возможность участия субъектов инвестиционной деятельности в процессе принятия решений и оценки их реализации.

Несмотря на неблагоприятные макроэкономические условия до конца 2016 года ожидается рост инвестиционной активности (100,75%). В период к 2019 году ежегодные темпы роста инвестиционных вложений по базовому+ варианту восстановятся до докризисных значений (106%), по базовому варианту достигнут 104%. В прогнозном периоде в структуре инвестиций наибольшую долю будут сохранять вложения в обрабатывающие производства (21,3% в 2019 году по базовому+ варианту), транспорт и связь (21,1%), операции с недвижимым имуществом (21,4%). В результате оживления потребительского спроса ожидается увеличение удельного веса в структуре инвестиций в прогнозном периоде вложений в оптовую и розничную торговлю (5,84% по итогам 2015 года, 7,38% - к 2019 году согласно базовому+ варианту).

Наибольшие темпы роста вложений в основной капитал в среднесрочной перспективе ожидаются в предприятия приоритетных отраслей экономики Санкт-Петербурга - в гостиничной сфере и ресторанном бизнесе (до 121,74% в 2019 году), в химическом производстве (115%), производстве транспортных средств и оборудования (109%) производстве электрооборудования, электронного и оптического оборудования (109%). Наибольший удельный вес в структуре инвестиций в обработке будет сохраняться за отраслями производства пищевых продуктов, а также производства транспортных средств и оборудования.

**Объем инвестиций в основной капитал, млрд. руб.**





### *Реализация основных инвестиционных проектов.*

Крупнейшие инвестиционные проекты в обрабатывающей промышленности, реализуемые в настоящее время и в среднесрочной перспективе в Санкт-Петербурге:

АО Концерн ВКО «Алмаз-Антей» реализует стратегический инвестиционный проект по созданию на базе АО «ГФЗ Обуховский завод» Северо-Западного регионального центра - современного инновационного производственно-технологического кластера, включающего научно-исследовательскую, производственную и лабораторно-испытательную базы для разработки и производства высокотехнологичной продукции специального назначения, а также выпуска гражданской продукции. В настоящее время проект находится в завершающей стадии строительства. Общая стоимость проекта составит свыше 44 млрд рублей.

ОАО «Климов» завершает реализацию стратегического инвестиционного проекта по переносу производственных мощностей, реконструкции и техническому перевооружению научно-производственной базы по выпуску авиационных газотурбинных двигателей (объем инвестиций в проект – 6,5 млрд рублей). Проект находится в завершающей стадии.

Инвестиционный проект ОАО «Силовые машины» предусматривает строительство современного завода по производству энергетического оборудования на трех земельных участках, расположенных в нежилых зонах «Металлострой» и «Ижорские заводы». Срок завершения строительства - 2018 год. Один из проектов реализуется совместно с компанией «Toshiba Corporation» (Япония). Объем инвестиций в переоборудование и модернизацию ориентировочно составит 2 млрд. долларов США.

ООО «НВХ РУС» в 2016 году введен в эксплуатацию завод по производству автокомпонентов, расположенный в парке поставщиков Hyundai.

В рамках развития Кластера медицинской, фармацевтической промышленности и радиационных технологий в Санкт-Петербурге продолжается реализация ряда инвестиционных проектов по созданию лабораторных комплексов и фармацевтических производств.

ООО «Герофарм» вступил в активную фазу строительства производства фармацевтической продукции в промышленной зоне «Пушкинская». Ввод 1-ой очереди объекта запланирован на IV квартал 2016 года.

В апреле 2016 года инвестиционный проект по строительству фармацевтического производства ООО «Самсон-Мед» признан стратегическим инвестиционным проектом Санкт-Петербурга. Строительство завода планируется осуществить в промышленной зоне «Пушкинская» в 2016-2018 годах.

Инвестиционный проект ООО «Гротекс» по строительству завода по выпуску жидких лекарственных препаратов в 2015 году признан стратегическим инвестиционным проектом Санкт-Петербурга. ООО «Гротекс» в 2016-2018 годах планирует построить вторую и третью очередь завода по производству фармацевтической продукции в промышленной зоне «Ржевка». В июне 2016 года Правительством Санкт-Петербурга ООО «Гротекс» предоставлено право застройки земельного участка для реализации проекта строительства второй очереди завода.

В пищевой и перерабатывающей промышленности Санкт-Петербургским филиалом ООО «Ригли» в сентябре 2016 года запущена новая производственная линия.

ООО «Фацер» планирует осуществить строительство завода по производству быстрозамороженных и свежих хлебобулочных изделий в промышленной зоне «Красносельская». Общий объем инвестиций в проект составит 14,8 млрд рублей. Проект будет реализовываться в течение 10 лет за счет собственных и привлеченных средств компании «Фацер».

ООО «Тандем-Истейт» реализует проект по строительству оптово-распределительного центра «Ромб» (далее – центр).

Центр представляет собой комплекс из четырех объектов площадью 37 га с общим объемом хранения 204,3 тыс. тонн, предусматривающих мощности для хранения, подработки, первичной переработки, приема, упаковки и реализации сельскохозяйственной продукции. Проектом предусмотрено: наличие помещений для организации ветеринарного и фитосанитарного контроля; оснащение центра автоматизированной информационной системой по управлению мощностями хранения, позволяющей вести учет товара с точностью до 1 паллеты, а также отслеживать ее местоположение внутри центра; оснащение его безналичной платежной системой, интегрированной с информационной системой. Заложена возможность экспорта продовольственных товаров. Услугами центра смогут воспользоваться сельскохозяйственные товаропроизводители Ленинградской области и других регионов России.

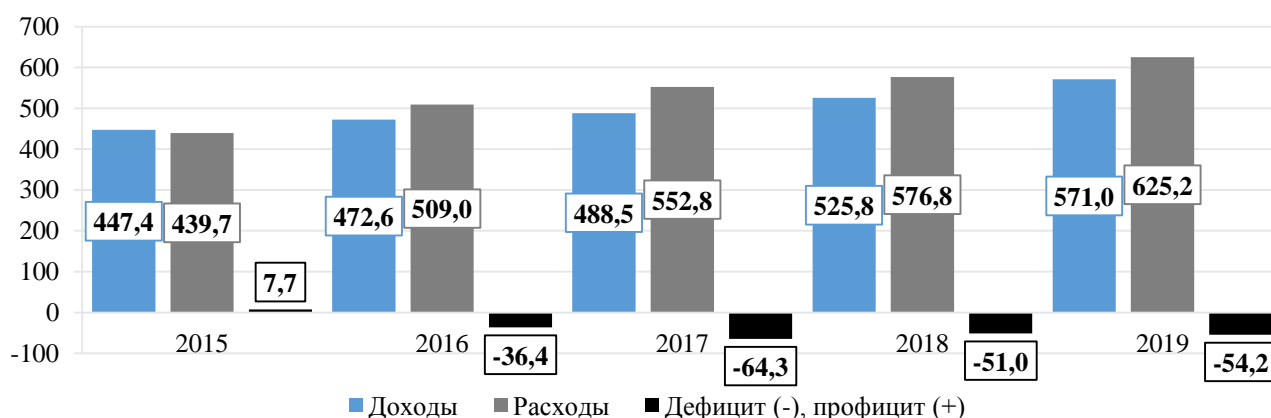
Общая стоимость проекта составляет около 14,9 млрд рублей. Ввод центра запланирован на 2018 год.

ООО «Агрополис Северо-Запад» в районе аэропорта «Пулково» будет реализован проект строительства оптового продовольственного рынка «Агрополис», включающий строительство первой очереди складского комплекса площадью 40 тыс. кв. м в промышленно-деловой зоне «Портленд». Инвестиции в строительство продовольственного комплекса составят 15,2 млрд. рублей, срок окупаемости 11,5 лет. Реализация проекта создаст более 10,0 тыс. рабочих мест, обеспечит короткий срок доставки товара «с поля на прилавок», сократит издержки предприятий по хранению продукции.

### Консолидированный бюджет Санкт-Петербурга

В основу прогноза социально-экономического развития Санкт-Петербурга на 2017 год и на плановый период 2018 и 2019 годов по разделу «Консолидированный бюджет» заложены проектируемые объемы основных параметров бюджета Санкт-Петербурга на 2017 год и на плановый период 2018 и 2019 годов, одобренные Законодательным Собранием Санкт-Петербурга в первом чтении (без учета средств бюджета Санкт-Петербурга из федерального бюджета). Показатели на 2016 год отражены с учетом оценки исполнения бюджета Санкт-Петербурга в текущем году.

#### Доходы и расходы консолидированного бюджета Санкт-Петербурга, млрд. руб.



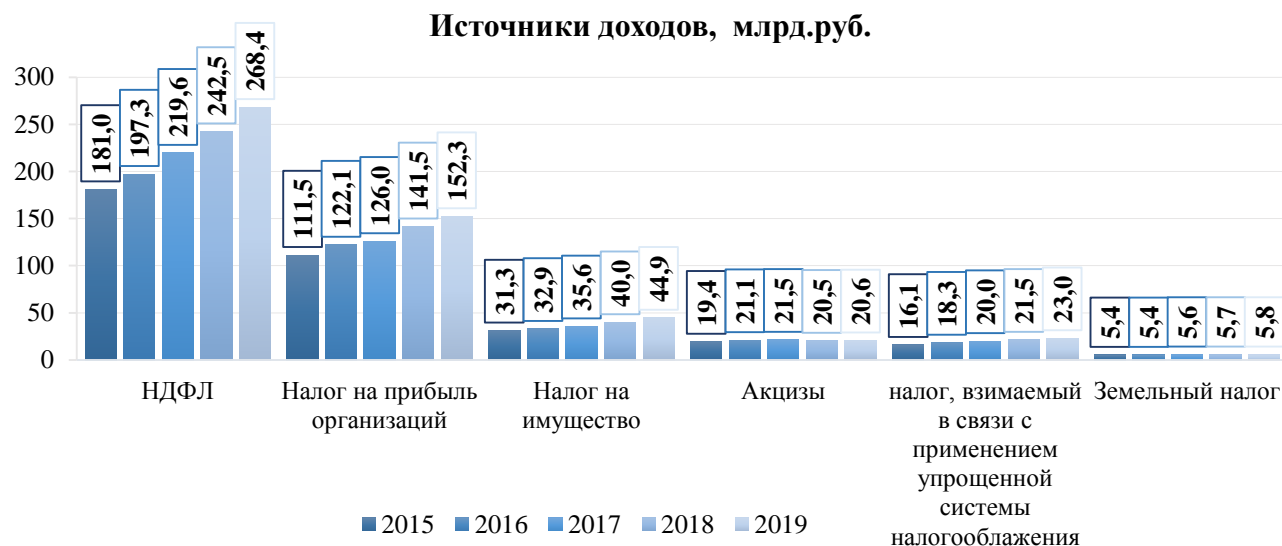
#### Доходы консолидированного бюджета

Структура доходов бюджета Санкт-Петербурга в 2015-2019 годах традиционно характеризуется преобладанием налоговых и неналоговых доходов, удельный вес которых составляет порядка 96%.

Основой формирования доходов бюджета Санкт-Петербурга стала налоговая политика Санкт-Петербурга на 2017 год и на плановый период 2018 и 2019 годов. Налоговая политика Санкт-Петербурга осуществляется с учетом целей и задач, содержащихся в Стратегии

экономического и социального развития Санкт-Петербурга до 2030 года и в Программе первоочередных мероприятий по обеспечению устойчивого развития экономики и социальной стабильности в Санкт-Петербурге в 2015 году и на 2016-2017 годы.

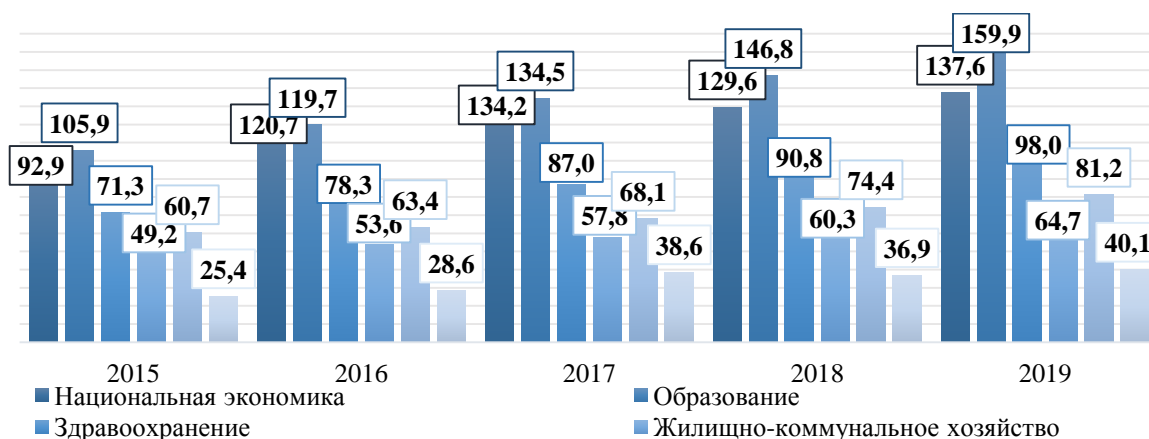
В проекте бюджета Санкт-Петербурга на 2017 – 2019 годы предусмотрены средства из федерального бюджета в соответствии с внесенным в Государственную Думу проектом федерального закона «О федеральном бюджете на 2017 год и на плановый период 2018 и 2019 годов». При этом в 2017 году предусмотрены 4,3 млрд рублей на реализацию мероприятий по подготовке к проведению чемпионата мира по футболу 2018 года в Российской Федерации, связанные со строительством метрополитена.



#### **Расходы консолидированного бюджета**

В бюджете Санкт-Петербурга предусматриваются средства на планомерную реализацию целей социально-экономического развития города, принятых Правительством Санкт-Петербурга. Расходы бюджета Санкт-Петербурга формируются в соответствии с государственными программами Санкт-Петербурга, определяющими приоритеты развития города. Объем программных расходов бюджета Санкт-Петербурга составляет порядка 93% в сумме расходов бюджета. В среднесрочном периоде Санкт-Петербург сохранит приоритеты развития сфер жизнедеятельности, аккумулируя общественные финансы в первую очередь на развитии человеческого капитала, что подтверждается социальной направленностью расходов бюджета.

#### **Основные расходы консолидированного бюджета Санкт-Петербурга, млрд. руб.**



Наиболее значимые объемы ассигнований в 2017 году предусмотрены по следующим государственным программам Санкт-Петербурга:

Развитие образования – 22% в сумме расходов бюджета Санкт-Петербурга;

Развитие транспортной системы – 21%;

Развитие здравоохранения – 16%;

Социальная поддержка граждан – 10%;

Обеспечение доступным жильем и жилищно-коммунальными услугами жителей Санкт-Петербурга – 6%;

Развитие сферы культуры и туризма – 4%.

Комплексное развитие систем коммунальной инфраструктуры, энергетики и энергосбережения – 3%;

Развитие физической культуры и спорта – 3%.

Расходы бюджета в 2017 году запланированы с ростом 110,7% к оценке исполнения бюджета в 2016 году (без учета расходов за счет средств федерального бюджета). В планируемой перспективе бюджет Санкт-Петербурга останется социально направленным. На социально-культурную сферу, без учета расходов на транспорт и жилищное хозяйство, которые по сути тоже являются социальными, планируется практически 60% расходов бюджета. В рамках этих расходов осуществляется реализация федеральных реформ, основными из которых является решение задач по повышению оплаты труда работникам бюджетной сферы в соответствии с Указами Президента Российской Федерации от 7 мая 2012 года и принятыми Правительством Санкт-Петербурга Дорожными картами по достижению целевых показателей к 2018 году.

В бюджете на 2017 год расходы, направляемые на исполнение публичных нормативных обязательств Санкт-Петербурга (на обязательные выплаты отдельным категориям граждан в соответствии с действующим законодательством), составляют 30,2 млрд рублей. При этом значительные средства предусмотрены на следующие цели: на социальную поддержку семей, имеющих детей и на выплату ежемесячного пособия на ребенка; на предоставление мер социальной поддержки по оплате жилого помещения и коммунальных услуг отдельным категориям граждан, установленных нормативными правовыми актами Санкт-Петербурга; на предоставление мер социальной поддержки пенсионерам; на предоставление мер социальной поддержки ветеранам труда и ветеранам военной службы; на предоставление ежемесячной денежной выплаты семьям при рождении (усыновлении) третьего или последующих детей; на выплату ежемесячного пособия отдельным категориям инвалидов.

В период 2017-2019 годов на реализацию Адресной инвестиционной программы (АИП) предполагается направить 262,2 млрд рублей, в том числе в 2017 году – 86,4 млрд рублей. Почти половина средств в рамках АИП в 2017 году будет направлена на развитие транспортной и дорожной инфраструктуры.

Проект бюджета Санкт-Петербурга на 2017 год обеспечивает четкую фиксацию приоритетов в расходах и опережающий рост их финансирования по отношению к 2016 году по следующим сферам деятельности: здравоохранение, образование, социальная поддержка граждан, транспортная система.

#### ***Государственный долг***

Основным источником покрытия планируемого дефицита бюджета в среднесрочной перспективе являются заемные средства. При этом объем государственного долга Санкт-Петербурга не превысит установленных бюджетным законодательством Российской Федерации и Санкт-Петербурга ограничений. Положительным фактором в этой связи также является отсутствие планируемых на 2016 год заимствований вследствие ситуации

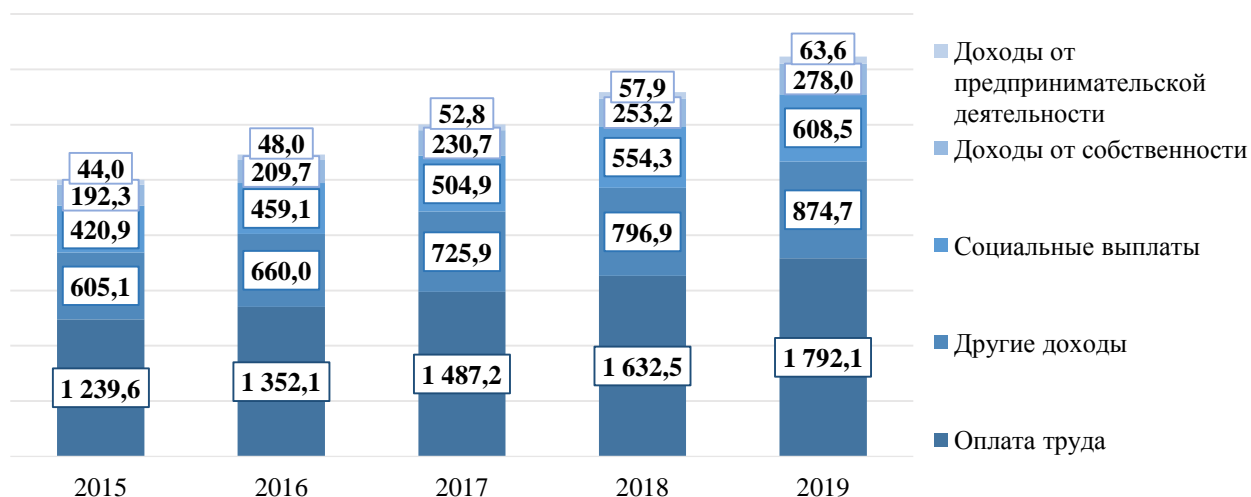
с исполнением бюджета текущего года. На 1 января 2017 года объем долга Санкт-Петербурга

сохраняется на уровне 2014 года – 14,7 млрд рублей, составляя 3,27% от объема собственных доходов бюджета (при пороговом значении 50%).

### Денежные доходы и расходы населения

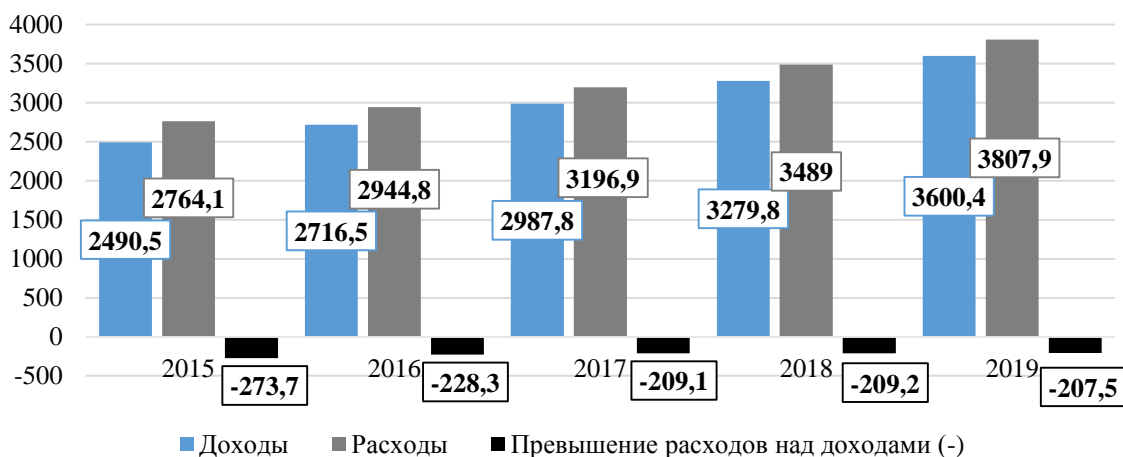
В 2015 году денежные доходы населения в абсолютном выражении составили 2 490,5 млрд. руб. или 115,8% по отношению к 2014 году. По оценке, общий объем денежных доходов населения Санкт-Петербурга в 2016 году составит 2 716,5 млрд. руб. и увеличится к 2019 году до 3 600,4 млрд. руб. по первому варианту. Рост доходов в прогнозируемом периоде будет обеспечен, в основном, в результате увеличения оплаты труда на 44,6% (2019 год к 2015 году). Рост оплаты труда, в свою очередь, будет обеспечен, прежде всего, за счет дальнейшей реализации мероприятий по повышению заработной платы работникам бюджетной сферы, в рамках реализации «майских» Указов Президента Российской Федерации, по ужесточению контроля за своевременной выплатой заработной платы, а также прогнозируемого уровня инфляции.

### Структура денежных доходов населения, млрд. руб.



На протяжении прогнозного периода предполагается сохранение превышения расходов населения над его доходами, что объясняется, прежде всего, сокращением денежных накоплений у населения, а также приобретением товаров и оплатой услуг населением других субъектов Российской Федерации, посещающих Санкт-Петербург.

### Денежные доходы и расходы населения, млрд. руб.

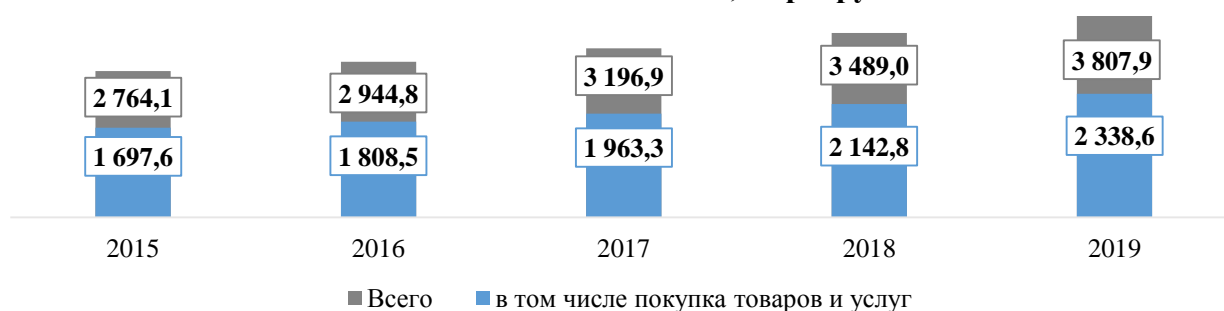


Реальные денежные доходы населения, рассчитанные с учетом индекса потребительских цен, за 2015 год составили 98,6%, в январе–августе 2016 года - снизились по сравнению с аналогичным периодом 2015 года на 3,4%. Ожидается, что прогнозируемое снижение темпов инфляции позволит выйти по данному показателю в положительную область к концу 2016 года (101,2%). По мере восстановления экономики в 2017-2019 гг. ожидается более существенный прирост реальных денежных доходов в среднем на 2,8% ежегодно.

Общий объем денежных расходов за 2015 год составил 2 764,1 млрд. руб. Основная часть денежных средств расходовалась населением на поддержание текущего уровня потребления. Так, за 2015 год на покупку товаров и оплату услуг израсходовано 61,4% всех денежных доходов (1 697,6 млрд. руб.), на оплату обязательных платежей и взносов – 13,3% (368,7 млрд. руб.). Ожидается сохранение данной структуры на прогнозный период.

В прогнозируемом периоде расходы населения увеличатся на 37,8% и составят к 2019 году порядка 3 894,8 млрд. руб.

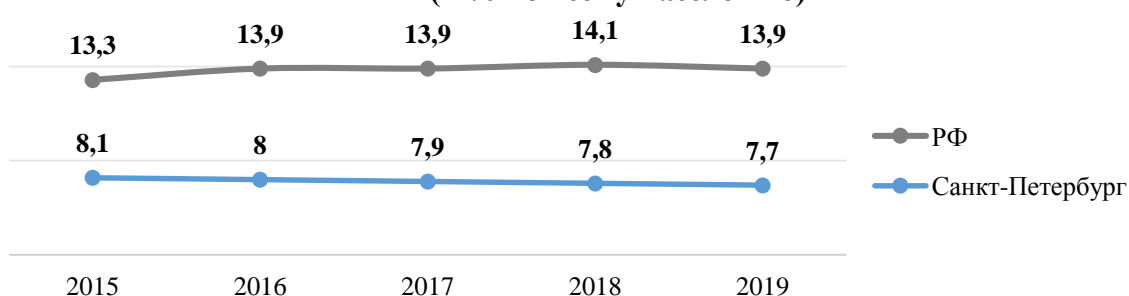
**Расходы населения, млрд. руб.**



В 2015 году среднегодовая величина прожиточного минимума в расчете на душу населения по Санкт-Петербургу составила 9435,8 рублей, во втором квартале 2016 года – 10 356,5 руб. Расчет прогнозных значений на 2017-2019 годы осуществлен на основании предполагаемых темпов роста потребительских цен – 106,7%, 107% и 106,9% соответственно.

Реализация мер социальной поддержки, а также мер по реализации «майских» Указов Президента Российской Федерации позволит сократить уровень бедности населения с 8,1% в 2015 году до 7,5 % 2019 году, что традиционно ниже общероссийского уровня.

**Доля населения с денежными доходами ниже прожиточного минимума (в % ко всему населению)**



### **Труд и занятость**

В 2015 году рынок труда Санкт-Петербурга, традиционно испытывающий дефицит рабочей силы, обеспечил возможность трудоустройства граждан, не занятых ранее в экономике, практически по всем отраслям даже на фоне экономического спада в регионе,

что в определенной степени способствовало сохранению стабильного уровня жизни населения. Так, зафиксирован рост уровня занятости населения и абсолютное значение численности населения занятого в экономике до 2 905 тыс.чел. (2 846 тыс.чел. в 2014 году).

Одновременно с ростом уровня занятости в отчетном периоде наблюдался рост уровня безработицы, который по методологии Международной организации труда составил в 2015 году 2,1% от численности экономически активного населения (далее – ЭАН), в то время как в 2013-2014 гг. составлял соответственно 1,5% и 1,4% от ЭАН.

В результате восстановления темпов экономического роста, а также увеличения миграционного притока рабочей силы, ожидается, что среднегодовая численность, занятых в экономике, последовательно возрастет до 3020 тыс. человек в 2019 году. В базовом+ варианте прогнозируемая численность занятых ниже, чем в базовом, в связи с более высокими показателями производительности труда, увеличением в структуре занятых высококвалифицированных специалистов и уменьшением низкоквалифицированной рабочей силы в результате автоматизации производственных процессов и более интенсивного развития информационным технологиям.

В целях предупреждения роста напряженности на рынке труда Санкт-Петербурга в прогнозном периоде планируется реализовать дополнительные мероприятия в рамках государственной программы Санкт-Петербурга «Содействие занятости населения в Санкт-Петербурге» на 2015-2020 годы, направленные на обеспечение опережающего профессионального обучения и стажировки уволенных граждан и работников организаций, находящихся под риском увольнения.

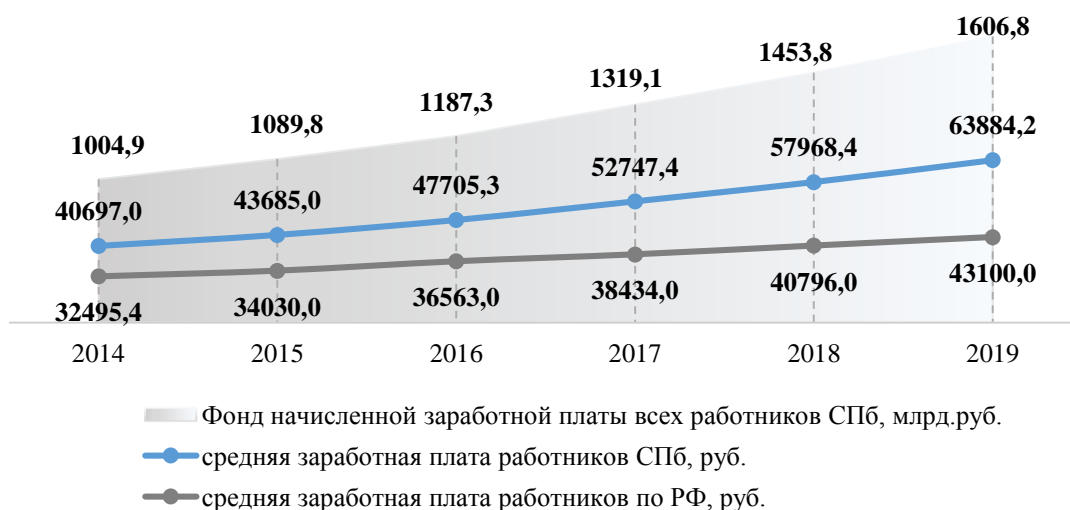
Меры, направленные на содействие занятости населения, позволят безработице вернуться к докризисному уровню (2019 год - 1,4-1,3% по вариантам) и не допустить снижения доли квалифицированных работников, в том числе с высшим образованием.



Среднемесячная номинальная заработная плата в 2015 году составила 43685 рублей, что на 7,9% выше уровня 2014 года.

В прогнозном периоде рост заработной платы будет обеспечен, в том числе, за счет роста заработной платы в бюджетном секторе экономики, в результате исполнения «майских» Указов Президента РФ. В 2017-2019 годах ожидается ежегодный прирост среднемесячной заработной платы не ниже уровня инфляции около 10% и к 2019 году ее размер составит 63,9 тыс. рублей

## Начисленная заработная плата работников



Среднемесячный доход от трудовой деятельности, рассчитанный с учетом Методики расчета среднемесячной начисленной заработной платы наемных работников в организациях, у индивидуальных предпринимателей и физических лиц, утвержденной Федеральной службой государственной статистики от 16.09.2015 № 427, возрастет с 41,5 тыс. рублей в 2015 году до 60,7 тыс. рублей в 2019 году.

## Развитие социальной сферы

### Образование

Система образования Санкт-Петербурга характеризуется доступностью и широкой вариативностью услуг дошкольного, общего и дополнительного образования детей; высоким качеством кадрового потенциала; активной инновационной деятельностью; качеством общего образования, превышающим среднероссийский уровень.

В Санкт-Петербурге сформирована сеть образовательных учреждений для детей дошкольного возраста, которая в целом обеспечивает доступность дошкольного образования.

На 01.01.2016 в Санкт-Петербурге услуги дошкольного образования оказывали 1192 дошкольное образовательное учреждение, в том числе 1054 детских сада. Численность детей, посещающих дошкольные образовательные учреждения, составила в 2015 году 244,2 тыс. человек.

В настоящее время все дети от 3 до 7 лет, поставленные на учет для предоставления места в дошкольных образовательных учреждениях, обеспечены различными видами услуг дошкольного образования. Показатель обеспеченности дошкольными образовательными учреждениями в 2015 году составил 766 мест на 1000 детей в возрасте от 1-6 лет. В целях повышения обеспеченности населения местами в дошкольных образовательных организациях в 2015 году создано дополнительно 10 300 мест для дошкольников за счет строительства и выкупа у инвесторов зданий детских садов, капитального и текущего ремонта зданий и помещений, рационального использования помещений действующих дошкольных образовательных учреждений в соответствии с проектным назначением, открытия дошкольных отделений в образовательных учреждениях, групп кратковременного пребывания и семейных дошкольных групп.

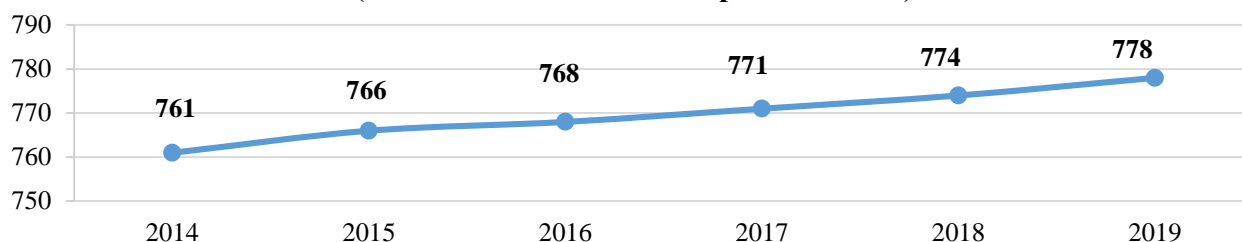
Однако, востребованность услуг дошкольного образования в Санкт-Петербурге постоянно возрастает. Это обусловлено как ростом рождаемости, так и растущим спросом жителей города на дошкольные образовательные услуги (в связи с вынужденной необходимостью выхода родителей на работу для поддержания достаточного уровня дохода



семьи в условиях кризиса). В 2016 году планируется создать дополнительно 4100 мест в дошкольных образовательных учреждениях.

Согласно прогнозной оценке к 2019 году обеспеченность дошкольными образовательными учреждениями населения увеличится до 778 - 780 мест на 1000 детей по вариантам. С учетом ожидаемого постепенного спада рождаемости и, соответственно, постепенного снижения востребованности услуг дошкольных образовательных учреждений (после 2025 года), прогнозируемый темп роста обеспеченности дошкольными образовательными учреждениями является удовлетворительным как с точки зрения экономической целесообразности, так и соблюдения социальных гарантий населению города в обеспечении другими объектами регионального значения.

**Обеспеченность дошкольными учреждениями  
(мест на 1 000 детей в возрасте 1-6 лет)**



Услуги общего образования на ступенях начального общего и основного общего образования оказывают 742 образовательных учреждения, из них 688 – государственные. Численность обучающихся в образовательных учреждениях планомерно растет: в 2015 году она составила 419,9 тыс. человек, увеличившись на 3,7% по сравнению с предыдущим годом, в 2019 году планируется обучать 463 - 462 тыс. человек по вариантам.

Все дети школьного возраста в Санкт-Петербурге обеспечены местами в общеобразовательных учреждениях и обучаются в одну смену. Малокомплектных школ в Санкт-Петербурге нет.

Система высшего профессионального образования включает 46 (с декабря 2015 года – 45) государственных гражданских вузов, в том числе 28 университетов, 6 академий, 6 институтов и 6 филиалов вузов, 38 (с декабря 2015 года – 37) негосударственных вузов.

В системе высшего образования Санкт-Петербурга было занято более 63 тыс. специалистов, из них 24,3 тыс. преподавателей, в том числе 4,4 тыс. докторов наук и более 13,3 тыс. кандидатов наук. Численность работников высшей школы сократилась с 2013 года по 2015 год на 7,4 тыс. человек, в том числе, за счет сокращения численности преподавателей на 2,6 тыс. человек (что связано с уменьшением контингента студентов).

Численность студентов в вузах Санкт-Петербурга снижается: в 2015/2016 учебном году она уменьшилась на 4,3% (на 13,8 тысяч человек) и составила 303,3 тыс. человек.

Снижение численности студентов связано не только с демографической ситуацией, но также с сокращением приема на очно-заочное (вечернее), заочное обучение и переходом на двухуровневую систему получения высшего образования.

Выпуск специалистов вузами всех форм обучения в 2015 году составил 82,2 тыс. человек (бакалавриат, магистратура, специалитет). Согласно прогнозной оценке к 2019 году выпуск специалистов вузами сократится до 60,69 – 65,74 тыс. человек, что объясняется продолжением тенденции снижения численности студентов, а также демографическими условиями.

Система среднего профессионального образования включает 120 образовательных организаций, в том числе, 87 профессиональных образовательных организаций и 33 вуза (27 государственных и 6 негосударственных), реализующих программы среднего профессионального образования (подготовка специалистов среднего звена) в 39 колледжах и иных структурных подразделениях.

Численность учащихся государственных учреждений среднего профессионального образования за 2015 год незначительно увеличилась и составила 84,9 тыс. человек. Выпуск специалистов, обучавшихся по программам подготовки специалистов среднего звена в образовательных организациях всех форм собственности, в 2015 году также увеличился и составил более 13,5 тысяч человек.

С учетом изменения курса на обучение по рабочим специальностям и повышение интереса работодателей к специалистам среднего звена, прогнозируется устойчивый рост числа выпускников и общая численность студентов образовательных учреждений среднего профессионального образования. Численность учащихся в учреждениях среднего профессионального образования численность учащихся увеличится на 5,3 - 6,4% по вариантам.

**Численность обучающихся в образовательных учреждениях  
(тыс.человек)**



### ***Здравоохранение***

Основными направлениями развития сферы здравоохранения Санкт-Петербурга являются обеспечение доступности медицинской помощи и повышение эффективности медицинских услуг, а также сохранение и укрепление здоровья населения.

В Санкт-Петербурге действуют 113 больничных организаций. Число больничных коек в круглосуточных стационарах в 2015 году составило 85,7 на 10 тыс. человек населения города.

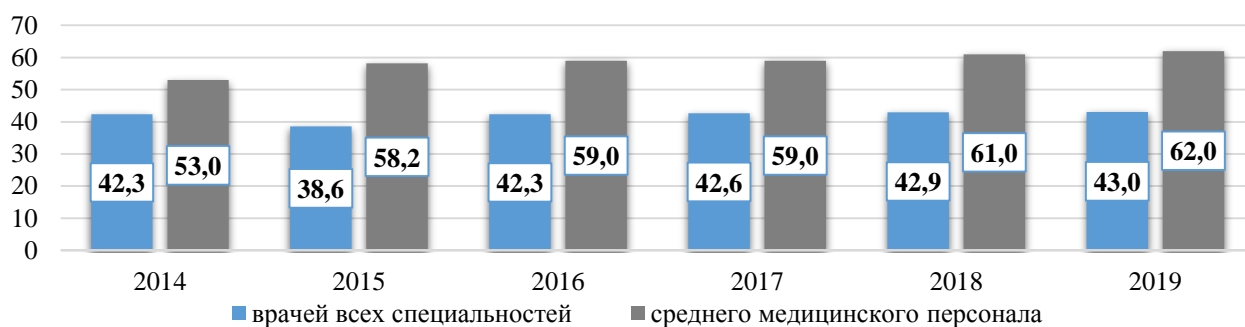
При высоком показателе обеспеченности населения Санкт-Петербурга врачебными кадрами, имеет место неравномерность их распределения. Наибольший дефицит наблюдается в специалистах поликлинического звена (врачи участковые терапевты и педиатры). Недостаточен уровень обеспеченности лечебных учреждений Санкт-Петербурга медицинским персоналом среднего звена (медицинскими сестрами, фельдшерами и лаборантами).

В городских учреждениях здравоохранения работает 38,6 тысячи врачей всех специальностей и 58,2 тысячи человек среднего медицинского персонала. По итогам года численность врачей сократилась на 8,7% к уровню прошлого года, а численность среднего медицинского персонала увеличилась на 9,8%.

В целях исполнения майских указов Президента Российской Федерации продолжается реализация мероприятий по совершенствованию оплаты труда в государственных учреждениях здравоохранения. По итогам 2015 года в государственных учреждениях здравоохранения Санкт-Петербурга целевые значения заработной платы, установленные распоряжением Правительства Санкт-Петербурга от 10.04.2013 № 26-рп, достигнуты по всем категориям медицинского персонала.

Ожидается, что рост размера заработной платы медицинского персонала будет способствовать повышению привлекательности работы в медицинских учреждениях. По прогнозу в 2019 году численность врачей увеличится до 43,0 тысяч человек, среднего медицинского персонала – до 62,0-63,0 тысяч человек по вариантам.

### Численность персонала в учреждениях здравоохранения (тыс. человек на конец года)



Ввод в эксплуатацию новых объектов здравоохранения, запланированных в прогнозный период, в том числе, в районах активного жилищного строительства, позволит развернуть дополнительные койки дневных стационаров в АПУ, стабилизировать пропускную способность объектов здравоохранения, привлечь на работу новые квалифицированные кадры.

Дополнительно увеличить мощность реабилитационно-восстановительного лечения в Санкт-Петербурге, создать новые рабочие места для медицинского персонала позволит развитие программы медицинского туризма в Санкт-Петербурге.

Обеспеченность койками к 2019 году прогнозируется на уровне 87,6-88,7 коек на 10 тыс. человек по вариантам.

### Окружающая среда

В 2015 году инвестиции в основной капитал, направленные на охрану окружающей среды и рациональное использование природных ресурсов, в основном за счет собственных средств предприятий, составили 7,7 млрд. руб., текущие затраты на охрану окружающей среды – 8,6 млрд. руб. Существенный рост инвестиций в 2015 году по сравнению с 2014 годом объясняется вложениями в объекты нового строительства. Более 99 % всех инвестиций были направлены на охрану водных ресурсов, в том числе в целях очистки коммунальных сточных вод на станциях для биологической очистки – 1,07 млрд. руб. Такая тенденция сохраняется последние 3 года. В прогнозном периоде ожидается дальнейшее направление инвестиций на подобные нужды.

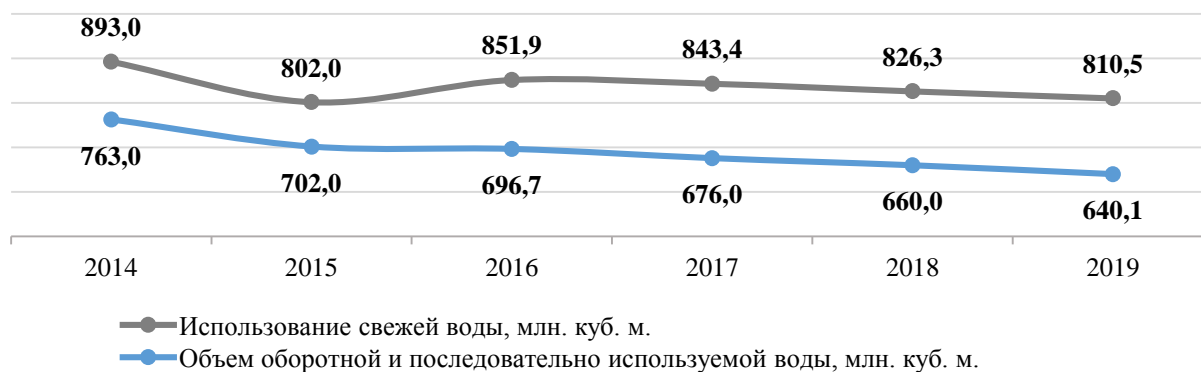
В рамках дальнейшей реализации «Программы прекращения сброса сточных вод без очистки в водные объекты г. Санкт-Петербурга» в 2015 году выполнены работы по реконструкции канализационного коллектора по Адмиралтейской набережной и строительству канализационной сети на пл. Репина с переключением прямых выпусков. В результате переключены шесть прямых выпусков, через которые раньше в Неву сбрасывались неочищенные сточные воды (около тысячи кубометров в сутки). Теперь сточная вода поступает на Центральную станцию аэрации, где проходит полный цикл очистки. Продолжаются работы по реконструкции существующих очистных сооружений, направленные на совершенствование технологий очистки загрязненных сточных вод. На сегодняшний день в Санкт-Петербурге проходят очистку 98,5 % хозяйственно-бытовых сточных вод.

**Текущие затраты и инвестиции в основной капитал,  
направленные на охрану окружающей среды**



В 2015 году объем водопотребления в Санкт-Петербурге составил около 96,5 % от уровня прошлого года. В целом по всем отраслям промышленности (включая жилищно-коммунальное хозяйство) объемы потребляемой и сбрасываемой воды уменьшаются. В связи с уменьшением выработки электрической и тепловой энергии, обусловленными климатическими условиями года, снизились объемы водопользования по предприятиям энергетической отрасли.

**Использование свежей и оборотной воды**



В 2016 году и на плановый период до 2019 года согласно базовому+ варианту при общем увеличении выработки электроэнергии и ввода новых жилых площадей будет наблюдаться общая тенденция снижения водопотребления и сброса сточных вод. Эта тенденция обусловлена вводом систем оборотного водоснабжения и поэтапным сокращением сброса неочищенных сточных вод в поверхностные водные объекты.

Выбросы загрязняющих веществ от стационарных источников (всего) в атмосферный воздух Санкт-Петербурга в 2015 году составили 73,2 тыс. т. По сравнению с предыдущим годом выбросы от стационарных источников увеличились на 3,8% (2,7 тыс.т). На увеличение значений суммарной годовой массы выброса повлияло, в том числе, внедрение более детального учета как источников выбросов, ранее не учитываемых в системе нормирования выбросов, так и спектра выбрасываемых в атмосферу загрязняющих веществ.

Ведущими загрязнителями атмосферного воздуха города среди стационарных источников по-прежнему остаются предприятия сектора производства, передачи и распределения электроэнергии, газа, пара и горячей воды.

Принимая во внимание увеличение производства энергии, суммарный объем выбросов загрязняющих веществ в прогнозном периоде будет расти. Одновременно, внедрение

современных высокоэффективных технологий в энергетической сфере, а также проведение воздухоохраных мероприятий на промышленных предприятиях несколько замедляют темпы роста объема выбросов загрязняющих веществ от стационарных источников.

## Туризм

В 2015 году Санкт-Петербург достиг абсолютного рекорда за последние 10 лет по количеству туристов, посетивших город, – 6,5 млн. чел., из которых 2,8 млн. человек – иностранных туристов и 3,7 млн. человек – российских туристов.

Несмотря на изменившиеся внешнеэкономические условия основные страны-лидеры по притоку иностранных туристов в Санкт-Петербург в последние годы практически не менялись: Китай, Финляндия, Германия, США, Великобритания, Италия, Франция, Испания, Турция, Республика Корея, Израиль, Канада.

Петербург продолжает лидировать как столица водного туризма. За 2015 год в Санкт-Петербург совершено 531 судозаходов (285 круизных и 246 паромных судозаходов). Общий пассажиропоток составил 832 тыс. человек.

Благодаря росту турпотока, в Санкт-Петербурге повышается спрос на гостиницы. В настоящее время совокупный номерной фонд коллективных и индивидуальных средств размещения в Санкт-Петербурге насчитывает более 30 тысяч номеров. В 2016 году на территории конгрессно-выставочного центра «Экспофорум» открылись два отеля сети «Хилтон» на 237 и 207 номеров.

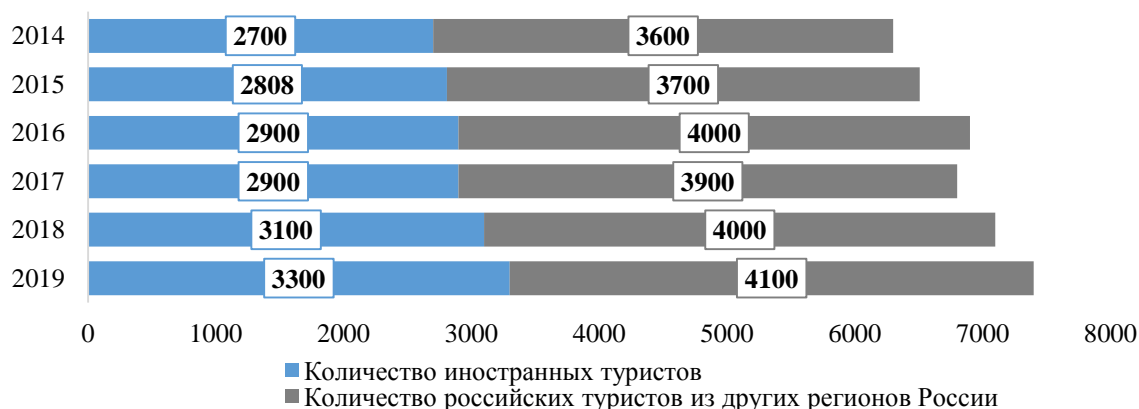
В целях дальнейшего увеличения туристского потока Правительством города будет продолжена работа по продвижению туристского потенциала Санкт-Петербурга на международном и национальном рынках туристских услуг посредством участия в международных и межрегиональных выставках и мероприятиях в сфере туризма.

Также Правительство Санкт-Петербурга планирует продолжить работу по решению вопроса о предоставлении права безвизового пребывания в городе в течение 72 часов для иностранных пассажиров поездов «Аллегро» и воздушного транспорта. Однако вопросы визовой либерализации на данный момент заморожены на неопределенный срок из-за сохраняющейся политической напряженности.

Проанализировав итоги 2015 года и начала 2016 года, а также перспективы развития туристской отрасли на среднесрочный период, рассматриваются два варианта прогноза ситуации в сфере туризма.

Первый вариант прогноза предполагает дальнейшее действие экономических санкций против России, что будет влиять на стабильность и динамику экономического роста, тем самым снижая не только амбиции российских граждан в отношении туризма (в особенности выездного), но и интенсивность туристского потока из зарубежных стран (что будет обусловлено геополитической обстановкой). Так, прогнозируемая численность иностранных туристов возрастет незначительно в 2016 году, на 3% по сравнению с 2015 годом, и сохранится без изменения в 2017 году (2,9 млн. человек). Далее, ежегодный рост туристского потока из-за границы составит 7% и 6% в 2018 и 2019 годах соответственно. Относительно туристской активности российских граждан, в 2016 году также ожидается рост турпотока Санкт-Петербург на 8% с последующей тенденцией сохранения достигнутого уровня численности туристов до 2019 года (около 4 млн. человек в год). В сфере выездного туризма в 2017-2019 годах ожидается стабильный рост от 2% до 6% ежегодно (в 2019 году – 5,7 млн. человек).

### Количество туристов, посетивших Санкт-Петербург, тыс.чел.



Второй вариант предполагает смягчение геополитической обстановки, улучшение общественных настроений и повышение туристических амбиций как отечественных, так и зарубежных туристов. В среднесрочном периоде ожидается устойчивый рост динамики численности зарубежных туристов на 6% ежегодно (до 3,5 млн.человек в 2019 году).

При этом, динамика внутреннего туризма в Санкт-Петербурге более сдержанная, с увеличением численности туристов на 2%-5% ежегодно в период с 2017 по 2019 годы. В результате укрепления курса рубля и снижения уровня инфляции темпы выездного туризма среди жителей города будут постепенно набирать обороты – рост в 2017 году составит 8% по сравнению с 2016 годом, а к 2019 году прогнозируется рост 9% - до 6 млн.человек.

#### **Перечень основных проблемных вопросов развития региона, сдерживающих его социально-экономическое развитие**

##### *Проблемы, сдерживающие развитие промышленности Санкт-Петербурга:*

- технологическое отставание в ряде секторов промышленного комплекса за счет внешних ограничений возможности приобретения иностранных технологий и оборудования;
- низкая производительность труда, связанная с внутрипроизводственной логистикой;
- недостаточная связь науки и производства в части обмена информацией об инновационных технологиях и разработках;
- высокая стоимость привлечения заемных средств для модернизации производства;
- дефицит квалифицированных кадров, прежде всего, рабочих специальностей;
- излишняя зарегулированность финансово-хозяйственной деятельности предприятий оборонно-промышленного комплекса, сдерживающая возможности запуска новой гражданской продукции и расширение портфеля заказов.

##### *Проблемы, сдерживающие развитие инвестиций Санкт-Петербурга:*

- ограничения на фондовых рынках и санкционная политика;
- ограничения в градостроительной сфере, связанные с обеспечением сохранности объектов культурного наследия, сохранением исторического центра, зон зеленых насаждений;
- постоянные изменения в федеральном законодательстве и законодательстве Санкт-Петербурга;
- высокие темпы роста средней заработной платы в ключевых отраслях;
- ограниченное предложение земельных участков с инженерной подготовкой.